

СЧЕТОВОДЕН БАЛАНС

Име на отчитащото се предприятие:

Вид на отчета: консолидиран /неконсолидиран:

Отчетен период:

ЧЕЗ РАЗПРЕДЕЛЕНИЕ	ЕИК по БУЛСТАТ	130277958
БЪЛГАРИЯ АД		
неконсолидиран	РГ-05-	
II тримесечие на 2013 г.		(в хил. лв.)

АКТИВИ	Код на реда	Текущ период	Предходен период	СОБСТВЕН КАПИТАЛ, МАЛЦИНСТВЕНО УЧАСТИЕ И ПАСИВИ		Код на реда	Текущ период	Предходен период
				а	б			
А. НЕТЕКУЩИ АКТИВИ		30.06.2013	31.12.2012	А. СОБСТВЕН КАПИТАЛ			30.06.2013	31.12.2012
I. Имоти, машини, съоръжения и оборудване				I. Основен капитал				
1. Земи (терени)	1-0011	39.332	39.331	Записан и внесен капитал т.ч.:	1-0411	1.928	1.928	1.928
2. Сгради и конструкции	1-0012	92.380	94.501	обикновени акции	1-0411-1	1.928	1.928	1.928
3. Машини и оборудване	1-0013	209.866	210.376	привилегирвани акции	1-0411-2	0	0	0
4. Съоръжения	1-0014	197.109	195.273	Изкупени собствени обикновени акции	1-0417			
5. Транспортни средства	1-0015	5.551	7.046	Изкупени собствени привилегирвани акции	1-0417-1			
6. Стопански инвентар	1-0017-1	1.343	1.977	Невнесен капитал	1-0416			
7. Разходи за придобиване и ликвидация на дълготрайни	1-0018	81.052	63.450	Общо за група I:	1-0410	1.928	1.928	1.928
8. Други	1-0017	194	230	II. Резерви				
Общо за група I:	1-0010	626.827	612.184	1. Премийни резерви при емитиране на ценни книжа	1-0421	0	0	0
II. Инвестиционни имоти	1-0041	0	0	2. Резерв от последващи оценки на активите и пасивите	1-0422	0	0	0
III. Биологични активи	1-0016	0	0	3. Целеви резерви, в т.ч.:	1-0423	3.533	3.533	3.533
IV. Нематериални активи				общи резерви	1-0424	0	0	0
1. Права върху собственост	1-0021	296	413	специализирани резерви	1-0425	3.533	3.533	3.533
2. Програмни продукти	1-0022	148	203	други резерви	1-0426	0	0	0
3. Продукти от развойна дейност	1-0023	0	0	Общо за група II:	1-0420	3.533	3.533	3.533
4. Други	1-0024	9.013	9.128	III. Финансов резултат				
Общо за група IV:	1-0020	9.457	9.744	1. Нагрупана печалба (загуба) в т.ч.:	1-0451	593.442	546.206	546.206
				неразпределена печалба	1-0452	593.442	546.206	546.206
V. Търговска репутация				непокрита загуба	1-0453	0	0	0
1. Положителна репутация	1-0051	0	0	еднократен ефект от промени в счетоводната политика	1-0451-1	0	0	0
2. Отрицателна репутация	1-0052	0	0	2. Текуща печалба	1-0454	22.200	47.243	47.243
Общо за група V:	1-0050	0	0	3. Текуща загуба	1-0455	0	0	0
VI. Финансови активи				Общо за група III:	1-0450	615.642	593.449	593.449
1. Инвестиции в:	1-0031	0	0					
дъщерни предприятия	1-0032	0	0					
смесени предприятия	1-0033	0	0	ОБЩО ЗА РАЗДЕЛ "А"	1-0400	621.103	598.910	598.910
асоциирани предприятия	1-0034	0	0	(I+II+III):				
други предприятия	1-0035	0	0					
2. Държани до настъпване на падеж	1-0042	0	0	Б. МАЛЦИНСТВЕНО УЧАСТИЕ	1-0400-1	0	0	0
държавни ценни книжа	1-0042-1	0	0					
облигации, в т.ч.:	1-0042-2	0	0	В. НЕТЕКУЩИ ПАСИВИ				
общински облигации	1-0042-3	0	0	I. Търговски и други задължения				
други инвестиции, държани до настъпване на падеж	1-0042-4	0	0	1. Задължения към свързани предприятия	1-0511	0	0	0
3. Други	1-0042-5	0	0	2. Задължения по получени заеми от банки	1-0512	40.526	47.895	47.895
Общо за група VI:	1-0040	0	0	3. Задължения по ЗУНК	1-0512-1	0	0	0
VII. Търговски и други вземания				4. Задължения по получени търговски заеми	1-0514	0	0	0
1. Вземания от свързани предприятия	1-0044	0	0	5. Задължения по облигационни заеми	1-0515	0	0	0
2. Вземания по търговски заеми	1-0045	0	0	6. Други	1-0517	752	752	752
3. Вземания по финансов лизинг	1-0046-1	0	0	Общо за група I:	1-0510	41.278	48.647	48.647
4. Други	1-0046	0	0					
Общо за група VII:	1-0040-1	0	0	II. Други нетекущи пасиви	1-0510-1	9.498	9.549	9.549
				III. Приходи за бъдещи периоди	1-0520	27.619	26.265	26.265
VIII. Разходи за бъдещи периоди	1-0060	0	0	IV. Пасиви по отсрочени данъци	1-0516	15.101	16.007	16.007
IX. Активи по отсрочени данъци	1-0060-1	0	0	V. Финансирания	1-0520-1	1.058	1.058	1.058
ОБЩО ЗА РАЗДЕЛ "А"	1-0100	636.284	621.928	ОБЩО ЗА РАЗДЕЛ "В"	1-0500	94.554	101.526	101.526
(I+II+III+IV+V+VI+VII+VIII+IX)				(I+II+III+IV+V):				

Б. ТЕКУЩИ АКТИВИ				Г. ТЕКУЩИ ПАСИВИ			
I. Материални запаси				I. Търговски и други задължения			
1. Материали	1-0071	200	383	1. Задължения по получени заеми към банки и небанкови финансови институции	1-0612	0	14.737
2. Продукция	1-0072	0	0	2. Текуща част от нетекущите задължения	1-0510-2	0	0
3. Стоки	1-0073	0	0	3. Текущи задължения, в т.ч.:	1-0630	77.843	91.493
4. Незавършено производство	1-0076	0	0	задължения към свързани предприятия	1-0611	33.527	22.869
5. Биологични активи	1-0074	0	0	задължения по получени търговски заеми	1-0614	0	0
6. Други	1-0077	0	0	задължения към доставчици и клиенти	1-0613	35.094	58.498
Общо за група I:	1-0070	200	383	получени аванси	1-0613-1	23	133
II. Търговски и други вземания				задължения към персонала			
1. Вземания от свързани предприятия	1-0081	64.486	93.892	задължения към осигурителни предприятия	1-0616	1.755	1.764
2. Вземания от клиенти и доставчици	1-0082	9.528	2.990	данъчни задължения	1-0617	2.553	3.063
3. Предоставени аванси	1-0086-1	151	140	4. Други	1-0618	6.046	6.610
4. Вземания по предоставени търговски заеми	1-0083	0	0	5. Провизии	1-0619	29.531	18.698
5. Съдебни и присъдени вземания	1-0084	0	25	Общо за група I:	1-0610	113.420	131.538
6. Данъци за възстановяване	1-0085	9	2.685				
7. Вземания от персонала	1-0086-2	60	0				
8. Други	1-0086	2.693	4.135	II. Други текущи пасиви	1-0610-1	0	0
Общо за група II:	1-0080	76.927	103.867	III. Приходи за бъдещи периоди	1-0700	2.293	6.000
III. Финансови активи				IV. Финансирания			
1. Финансови активи, държани за търгуване в т. ч.	1-0093	0	0				
дългови ценни книжа	1-0093-1	0	0	ОБЩО ЗА РАЗДЕЛ "Г" (I+II+III+IV):	1-0750	115.746	137.604
деривативи	1-0093-2	0	0				
други	1-0093-3	0	0				
2. Финансови активи, обявени за продажба	1-0093-4	0	0				
3. Други	1-0095	0	0				
Общо за група III:	1-0090	0	0				
IV. Парични средства и парични еквиваленти							
1. Парични средства в брой	1-0151	22	30				
2. Парични средства в безсрочни депозити	1-0153	25.259	3.598				
3. Блокирани парични средства	1-0155	0	0				
4. Парични еквиваленти	1-0157	90.982	106.059				
Общо за група IV:	1-0150	116.263	109.687				
V. Разходи за бъдещи периоди	1-0160	1.729	2.175				
ОБЩО ЗА РАЗДЕЛ "Б" (I+II+III+IV+V)	1-0200	195.119	216.112				
ОБЩО АКТИВИ (А + Б):	1-0300	831.403	838.040	СОБСТВЕН КАПИТАЛ, МАЛЦИНСТВЕНО УЧАСТИЕ И ПАСИВИ (А+Б+В+Г):	1-0800	831.403	838.040

Забележка: Да се посочи метода на осчетоводяване на инвестициите

Дата на съставяне: 29.07.2013 г. Съставител:.....

Ръководител:.....

Григор Янев

ОТЧЕТ ЗА ДОХОДИТЕ

Име на отчитащото се предприятие: **ЧЕЗ РАЗПРЕДЕЛЕНИЕ БЪЛГАРИЯ АД**
 Вид на отчета: **консолидиран** / **неконсолидиран**

ЕИК по БУЛСТАТ: 130277958
 ПГ-05-

Отчетен период: II тримесечие на 2013 г. (в хил. лв.) (в хил. лв.)

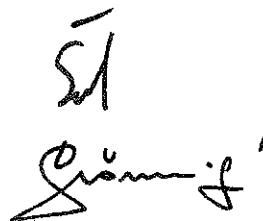
РАЗХОДИ	Код на реда	Текущ период	Предходен период	ПРИХОДИ	Код на реда	Текущ период	Предходен период
а	б	1	2	а	б	1	2
А. Разходи за дейността				А. Приходи от дейността		30.06.2013	30.06.2012
I. Разходи по икономически елементи		30.06.2013	30.06.2012	I. Нетни приходи от продажби на:			
1. Разходи за материали	2-1120	5.161	5.865	1. Продукция	2-1551	-	-
2. Разходи за външни услуги	2-1130	37.030	33.209	2. Стоки	2-1552	-	-
3. Разходи за амортизации	2-1160	30.272	28.870	3. Услуги	2-1560	359.690	304.334
4. Разходи за възнаграждения	2-1140	18.602	19.424	4. Други	2-1556	7.239	596
5. Разходи за осигуровки	2-1150	6.890	7.092	Общо за група I:	2-1610	366.929	304.930
6. Балансова стойност на продадени активи (без продукция)	2-1010	874	116				
7. Изменение на запасите от продукция и незавършено производство	2-1030			II. Приходи от финансираня	2-1620	32	33
8. Други, в т.ч.:	2-1170	243.758	181.019	в т.ч. от правителството	2-1621		
обезценка на активи	2-1171	397	-				
провизии	2-1172	16.127	10	III. Финансови приходи			
Общо за група I:	2-1100	342.587	275.595	1. Приходи от лихви	2-1710	1.094	419
				2. Приходи от дивиденди	2-1721	-	-
II. Финансови разходи				3. Положителни разлики от операции с	2-1730	-	-
				4. Положителни разлики от промяна на валутни курсове	2-1740	-	-
1. Разходи за лихви	2-1210	761	21	5. Други	2-1745	-	-
2. Отрицателни разлики от операции с финансови активи и инструменти	2-1220	-	-	Общо за група III:	2-1700	1.094	419
3. Отрицателни разлики от промяна на валутни курсове	2-1230	-	-				
4. Други	2-1240	41	51				
Общо за група II:	2-1200	802	72				
				Б. Общо приходи от дейността (I + II + III):	2-1600	368.055	305.382
Б. Общо разходи за дейността (I + II)	2-1300	343.389	275.667				
				В. Загуба от дейността	2-1810	-	-
В. Печалба от дейността	2-1310	24.666	29.715	IV. Дял от загубата на асоциирани и съвместни предприятия		-	-
					2-1810-1		
III. Дял от печалбата на асоциирани и съвместни предприятия	2-1250-1	-	-	V. Извънредни приходи		-	-
					2-1750		
IV. Извънредни разходи	2-1250	-	-	Г. Общо приходи (Б + IV + V)	2-1800	368.055	305.382
Г. Общо разходи (Б + III + IV)	2-1350	343.389	275.667	Д. Загуба преди облагане с данъци	2-1850	-	-
Д. Печалба преди облагане с данъци	2-1400	24.666	29.715				
				V. Разходи за данъци			
V. Разходи за данъци	2-1450	2.466	2.968				
				1. Разходи за текущи корпоративни данъци върху печалбата	2-1451	3.372	2.956
1. Разходи за текущи корпоративни данъци върху печалбата	2-1451	3.372	2.956				
2. Разход (икономия) на отсрочени корпоративни данъци върху печалбата	2-1452	906	12				
3. Други	2-1453	-	-				
Е. Печалба след облагане с данъци (Д - V)	2-0454	22.200	26.747	Е. Загуба след облагане с данъци (Д + V)	2-0455	-	-
				в т.ч. за малцинствено участие	2-0455-1	-	-
в т.ч. за малцинствено участие	2-0454-1	-	-	Ж. Нетна загуба за периода	2-0455-2	-	-
Ж. Нетна печалба за периода	2-0454-2	22.200	26.747				
				Всичко (Г + V + Е):	2-1900	368.055	305.382
Всичко (Г + V + Е):	2-1500	368.055	305.382	Всичко (Г + Е):	2-1900	368.055	305.382

Забележка: Справка № 2 - Отчет за доходите се изготвя само с натрупване.

Дата на съставяне: 29.07.2013 г. Съставител:



Ръководител:



ОТЧЕТ ЗА ПАРИЧНИТЕ ПОТОЦИ ПО ПРЕКИЯ МЕТОД

Име на отчитащото се предприятие: **ЧЕЗ РАЗПРЕДЕЛ ЕИК по БУЛСТАТ** 130277958
 Вид на отчета: консолидиран /неконсолидиран **неконсолидир** РГ-05-
 Отчетен период: **II тримесечие на 2013 г.** (в хил. лв.)

ПАРИЧНИ ПОТОЦИ	Код на реда	Текущ период	Предходен период
а	б	1	2
А. Парични потоци от оперативна дейност		30.06.2013	30.06.2012
1. Постъпления от клиенти	3-2201	382.792	233.639
2. Плащания на доставчици	3-2201-1	-	259.022
3. Плащания/постъпления, свързани с финансови активи, държани с цел търговия	3-2202	-	-
4. Плащания, свързани с възнаграждения	3-2203	-	23.880
5. Платени /възстановени данъци (без корпоративен данък върху печалбата)	3-2206	-	14.027
6. Платени корпоративни данъци върху печалбата	3-2206-1	-	5.252
7. Получени лихви	3-2204	-	1.094
8. Платени банкови такси и лихви върху краткосрочни заеми за оборотни средства	3-2204-1	-	-
9. Курсови разлики	3-2205	-	-
10. Други постъпления /плащания от оперативна дейност	3-2208	-	5.827
Нетен паричен поток от оперативна дейност (А):	3-2200	75.878	71.048
Б. Парични потоци от инвестиционна дейност			
1. Покупка на дълготрайни активи	3-2301	-	46.384
2. Постъпления от продажба на дълготрайни активи	3-2301-1	-	-
3. Предоставени заеми	3-2302	-	-
4. Възстановени (платени) предоставени заеми, в т.ч. по финансов лизинг	3-2302-1	-	-
5. Получени лихви по предоставени заеми	3-2302-2	-	-
6. Покупка на инвестиции	3-2302-3	-	-
7. Постъпления от продажба на инвестиции	3-2302-4	-	-
8. Получени дивиденди от инвестиции	3-2303	-	-
9. Курсови разлики	3-2305	-	-
10. Други постъпления/ плащания от инвестиционна дейност	3-2306	-	-
Нетен поток от инвестиционна дейност (Б):	3-2300	46.384	66.018
В. Парични потоци от финансова дейност			
1. Постъпления от емитиране на ценни книжа	3-2401	-	-
2. Плащания при обратно придобиване на ценни книжа	3-2401-1	-	-
3. Постъпления от заеми	3-2403	-	70.000
4. Платени заеми	3-2403-1	-	22.106
5. Платени задължения по лизингови договори	3-2405	-	43
6. Платени лихви, такси, комисиони по заеми с инвестиционно предназначение	3-2404	-	-
7. Изплатени дивиденди	3-2404-1	-	-
8. Други постъпления/ плащания от финансова дейност	3-2407	-	769
Нетен паричен поток от финансова дейност (В):	3-2400	22.918	69.970
Г. Изменения на паричните средства през периода (А+Б+В):	3-2500	6.576	75.000
Д. Парични средства в началото на периода	3-2600	109.687	67.023
Е. Парични средства в края на периода, в т.ч.:	3-2700	116.263	142.023
наличност в касата и по банкови сметки	3-2700-1	25.281	4.675
блокирани парични средства	3-2700-2	-	-

Дата на съставяне: 29.07.2013 г.

Съставител:

Ръководител:

ПОКАЗАТЕЛИ	Код на реда	Основен капитал	Резерви						Натрупени печалби/загуби		Резерв от преводи	Общо собствени капитал	Малцинствено участие
			премисли от смисля (премислен резерв)	резерв от последващи и оценки	целесни резерви			печалба	загуба				
					общ	специални	други						
а	1	2	3	4	5	6	7	8	9	10	11		
Код на реда - б	1-0410	1-0410	1-0422	1-0424	1-0425	1-0426	1-0452	1-0453	4-0426-1	1-0400	1-0400-1		
Салдо в началото на отчетния период	1.928	0	0	0	3.533	0	593.449	0	0	598.910	0		
Промени в началните салда поради:	4-15	0	0	0	0	0	0	0	0	0	0		
Ефект от промени в счетоводната политика	4-15-1												
Фундаментални грешки	4-15-2												
Коригирано салдо в началото на отчетния период	4-01-1	1.928	0	0	3.533	0	593.449	0	0	598.910	0		
Нетна печалба/загуба за периода	4-05						22.200	0	0	22.200			
1. Разпределение на печалбата за:	4-06	0	0	0	0	0	0	0	0	0	0		
дивиденди	4-07												
други	4-07-1												
2. Покриване на загуби	4-08												
3. Последващи оценки на дълготрайни материални и нематериални активи, в т.ч.	4-09	0	0	0	0	0	0	0	0	0	0		
увеличения	4-10												
намаления	4-11												
4. Последващи оценки на финансови активи и инструменти, в т.ч.	4-12	0	0	0	0	0	0	0	0	0	0		
увеличения	4-13												
намаления	4-14												
5. Ефект от отсрочени данъци	4-16-1												
6. Други изменения	4-16						-7			-7			
Салдо към края на отчетния период	4-17	1.928	0	0	0	3.533	615.642	0	0	621.103	0		
7. Промени от преводи на годишни финансови отчети на предприятия в чужбина	4-18									0			
8. Промени от преизчисляване на финансови отчети при сурхинфляция	4-19									0			
Собствен капитал към края на отчетния период	4-20	1.928	0	0	0	3.533	615.642	0	0	621.103	0		

Забележка: На ред "Салдо в началото на отчетния период" се посочва салдото, което е в края на предходната година.

Дата на съставяне: 29.07.2013 г.


Съставител:

Ръководител:

ПОКАЗАТЕЛИ	Код на реда	Отчетна стойност на нетекущите активи			Преценка		Преценка стойността (4-5-6)	Амортизация				Преценка нарастване	Преценка амортизация в края на периода (11+12-13)	Балансова стойност за текущия период (7-14)		
		в началото на периода	на излизане през периода	в края на периода (1+2-3)	увеличение	намаление		в началото на периода	начислена през периода	отписана през периода	в края на периода (8-9-10)					
а	6	1	2	3	4	5	6	7	8	9	10	11	12	13	14	15
I. Имоти, машини, съоръжения и оборудване																
1. Земји (терени)	5-1001	39.331	1	-	39.332	-	39.332									39.332
2. Сградни и констукции	5-1002	145.612	560	-	146.172	-	146.172		51.111	2.681	-	53.792	-	53.792		92.380
3. Машини и оборудване	5-1003	505.381	16.887	15	522.253	-	522.253		295.005	17.383	1	312.387	-	312.387		209.866
4. Съоръжения	5-1004	427.804	9.508	3	437.309	-	437.309		232.531	7.669	-	240.200	-	240.200		197.109
5. Транспортни средства	5-1005	36.135	0	-	36.135	-	36.135		29.090	1.494	-	30.584	-	30.584		5.551
6. Стопански инвентар	5-1007-1	7.288	0	1	7.287	-	7.287		5.311	634	1	5.944	-	5.944		4
Р-ди за придобиване и ликвидация на активи по стопански начин	5-1007-2	63.450	44.538	26.956	81.052	-	81.052		-	-	-	-	-	-		81.052
8. Други	5-1007	1.979	0	-	1.979	-	1.979		1.748	37	-	1.785	-	1.785		194
Обща сума I:	5-1015	1.226.980	71.514	26.975	1.271.519	-	1.271.519		614.796	29.898	2	644.692	-	644.692		626.827
II. Инвестиционни вноски	5-1037	0	0	-	-	-	-		-	-	-	-	-	-		-
III. Биологични активи	5-1006	0	0	-	-	-	-		-	-	-	-	-	-		-
Нематериални активи																
1. Права върху собственост	5-1017	8.066	0	13	8.053	-	8.053		7.652	117	12	7.757	-	7.757		296
2. Програми продукти	5-1018	485	1	-	486	-	486		283	55	-	338	-	338		148
3. Продукти от развойна дейност	5-1019	0	0	-	-	-	-		-	-	-	-	-	-		-
4. Други	5-1020	10.366	98	-	10.464	-	10.464		1.238	213	-	1.451	-	1.451		9.013
Обща сума IV:	5-1030	18.917	99	13	19.003	-	19.003		9.173	385	12	9.546	-	9.546		9.457
V. Финансови активи (без дългосрочни вземания)																
1. Инвестиции в:																
дъщерни предприятия	5-1032	0	0	-	-	-	-		-	-	-	-	-	-		-
смесени предприятия	5-1033	0	0	-	-	-	-		-	-	-	-	-	-		-
асоциирани предприятия	5-1034	0	0	-	-	-	-		-	-	-	-	-	-		-
други предприятия	5-1035	0	0	-	-	-	-		-	-	-	-	-	-		-
Държавни до настъпване на паеж:																
държавни ценни книжа	5-1036	0	0	-	-	-	-		-	-	-	-	-	-		-
облигации, в т.ч. облигации на пазар	5-1038	0	0	-	-	-	-		-	-	-	-	-	-		-
Други инвестиции, държавни до настъпване на паеж	5-1038-1	0	0	-	-	-	-		-	-	-	-	-	-		-
облигации, в т.ч. облигации на пазар	5-1038-2	0	0	-	-	-	-		-	-	-	-	-	-		-
Други инвестиции, държавни до настъпване на паеж	5-1038-3	0	0	-	-	-	-		-	-	-	-	-	-		-
Други инвестиции, държавни до настъпване на паеж	5-1038-4	0	0	-	-	-	-		-	-	-	-	-	-		-
Други	5-1038-5	0	0	-	-	-	-		-	-	-	-	-	-		-
Обща сума V:	5-1045	0	0	0	0	-	0		0	0	0	0	-	0		0
Търговска репутация	5-1050															
Общ сбор (I+ II+ III+ IV+ V):	5-1060	1.245.897	71.613	26.988	1.290.522	-	1.290.522		623.969	30.283	14	654.238	-	654.238		636.284

Забележка: Предприятията, които имат собствени нетекущи материални активи в чужбина, представят отделна справка за всяка страна.

Дата на съставяне: 29.07.2013 г.

Съставител: Ръководител: 

СПРАВКА ЗА ВЗЕМАНИЯТА, ЗАДЪЛЖЕНИЯТА И ПРОВИЗИИТЕ

Име на отчитащото се предприятие:

ЧЕЗ РАЗПРЕДЕЛЕНИЕ ЕИК по БУЛСТАТ

130277958

Отчетен период:

II тримесечие на 2013 г. РГ-05-

А. ВЗЕМАНИЯ

(в хил.лв)

ПОКАЗАТЕЛИ	Код на реда	Сума на вземанията	Степен на ликвидност	
			до 1 година	над 1 година
а	б	1	2	3
I. Невнесен капитал	6-2010		0	0
II. Нетекущи търговски и други вземания				
1. Вземания от свързани предприятия, в т.ч.:	6-2021	-	-	0
- предоставени заеми	6-2022	-	-	0
- продажба на активи и услуги	6-2241	-	-	0
- други	6-2023	-	-	0
2. Вземания от предоставени търговски заеми	6-2024	-	-	0
3. Други дългосрочни вземания, в т.ч.:	6-2026	-	-	0
- финансов лизинг	6-2027	-	-	0
- други	6-2029	-	-	0
<i>Всичко за II:</i>	6-2020	-	-	0
III. Данъчни активи				0
Активи по отсрочени данъци	6-2030	-	-	0
IV. Текущи търговски и други вземания				
1. Вземания от свързани предприятия, в т.ч.:	6-2031	64.486	64.486	0
- предоставени заеми	6-2032	-	-	0
- от продажби	6-2033	64.486	64.486	0
- други	6-2034	-	-	0
2. Вземания от клиенти и доставчици	6-2035	9.528	9.528	0
3. Вземания от предоставени аванси	6-2036	151	151	0
4. Вземания от предоставени търговски заеми	6-2037	-	-	0
5. Съдебни вземания	6-2039	-	-	0
6. Присъдени вземания	6-2040	-	-	0
7. Данъци за възстановяване, в т.ч.:	6-2041	9	9	0
- корпоративни данъци върху печалбата	6-2043	-	-	0
- данък върху добавената стойност	6-2044	-	-	0
- възстановими данъчни временни разлики	6-2045	-	-	0
- други данъци	6-2046	9	9	0
8. Други краткосрочни вземания, в т.ч.:	6-2047	2.753	2.753	0
- по липси и начети	6-2048	1.803	1.803	0
- от осигурителните организации	6-2049	-	-	0
- по рекламации	6-2050	108	108	0
- други	6-2051	842	842	0
<i>Всичко за IV:</i>	6-2060	76.927	76.927	0
ОБЩО ВЗЕМАНИЯ (I+II+III+IV):	6-2070	76.927	76.927	0

Б. ЗАДЪЛЖЕНИЯ

(в хил. лв.)

ПОКАЗАТЕЛИ	Код на реда	Сума на задължението	Степен на изискуемост		Стойност на обезпечението
			до 1 година	над 1 година	
а	б	1	2	3	4
I. Нетекущи търговски и други задължения					
1. Задължения към свързани предприятия, в т.ч. от:	6-2111	-	-	-	-
- заеми	6-2112				
- доставки на активи и услуги	6-2113				
- други	6-2244				
2. Задължения по получени заеми към банки и небанкови финансови институции, в т.ч.:	6-2114	40.526	-	40.526	-
- банки, в т.ч.:	6-2115	40.526		40.526	
- просрочени	6-2116				
- небанкови финансови институции, в т.ч.:	6-2114-1				
- просрочени	6-2114-2				
3. Задължения по ЗУНК	6-2123-1				
4. Задължения по получени търговски заеми	6-2118				
5. Задължения по облигационни заеми	6-2120				
6. Други дългосрочни задължения, в т.ч.:	6-2123	752		752	

- по финансов лизинг	6-2124				-
Всичко за I:	6-2130	41.278			41.278
II. Данъчни пасиви					
Пасиви по отсрочени данъци	6-2122	15.101			15.101
III. Текущи търговски и други задължения					
1. Задължения към свързани предприятия, в т.ч. от:	6-2141	33.527			33.527
- доставени активи и услуги	6-2142	33.527			33.527
- дивиденди	6-2143	-			-
- други	6-2143-1	-			-
2. Задължения по получени заеми към банки и небанкови финансови институции, в т.ч.:	6-2144	-			-
- към банки, в т.ч.	6-2145	-			-
- просрочени	6-2146	-			-
- небанкови финансови институции, в т.ч.	6-2144-1	-			-
- просрочени	6-2144-2	-			-
3. Текуща част от нетекущите задължения:	6-2161-1	-			-
- по ЗУНК	6-2161-2	-			-
- по облигационни заеми	6-2161-3	-			-
- по получени дългосрочни заеми от банки и небанкови финансови институции	6-2161-4	-			-
- други	6-2161-5	-			-
4. Текущи задължения:	6-2148	44.316			44.316
Задължения по търговски заеми	6-2147	-			-
Задължения към доставчици и клиенти	6-2149	35.094			35.094
Задължения по получени аванси	6-2150	23			23
Задължения към персонала	6-2151	4.891			4.891
Данъчни задължения, в т.ч.:	6-2152	2.553			2.553
- корпоративен данък върху печалбата	6-2154	928			928
- данък върху добавената стойност	6-2155	1.297			1.297
- други данъци	6-2156	328			328
Задължения към осигурителни предприятия	6-2157	1.755			1.755
5. Други краткосрочни задължения	6-2161	6.046			6.046
Всичко за III:	6-2170	83.889			83.889
ОБЩО ЗАДЪЛЖЕНИЯ (I+II+III):	6-2180	140.268			140.268

В. ПРОВИЗИИ

(в хил. лв)

ПОКАЗАТЕЛИ	Код на реда	В началото на годината	Увеличение	Намаление	В края на периода
а	б	1	2	3	4
1. Провизии за правни задължения	6-2210	23.221	16.127	5.294	34.054
2. Провизии за конструктивни задължения	6-2220				0
3. Други провизии	6-2230				0
Обща сума (1+2+3):	6-2240	23.221	16.127	5.294	34.054

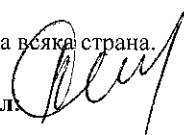

Забележка:

Вземанията и задълженията от и към чужбина се посочват в отделна справка за всяка страна.

Дата на съставяне: 29.07.2013 г.

Съставител:

Ръководител:

**СПРАВКА
ЗА ЦЕННИТЕ КНИЖА**

ЧЕЗ РАЗПРЕДЕЛЕНИЕ БЪЛГАРИЯ АД

ЕИК по БУЛСТАТ 130277958

II тримесечие на 2013 г.

РГ-05-

(в хил.лв.)


Име на отчитащото се предприятие:
Отчетен период:

ПОКАЗАТЕЛИ	Код на реда	Вид и брой на ценните книжа			Стойност на ценните книжа			преоценена стойност (4+5-6)
		обикновени	привилегировани	конвертируеми	отчетна стойност	увеличение	намаление	
а	б	1	2	3	4	5	6	7
I. Текущи финансови активи в ценни книжа								
1. Акции	7-3031							0
2. Облигации, в т.ч.: общински облигации	7-3035							0
3. Държавни ценни книжа	7-3035-1							0
4. Други	7-3036							0
	7-3039							0
Обща сума I:	7-3040	0	0	0	0	0	0	0
II. Текущи финансови активи в ценни книжа								
1. Акции	7-3001							0
2. Изкупени собствени акции	7-3005							0
3. Облигации	7-3006							0
4. Изкупени собствени облигации	7-3007							0
5. Държавни ценни книжа	7-3008							0
6. Деривативи и други финансови инструменти	7-3010-1							0
7. Други	7-3010							0
Обща сума II:	7-3020	0	0	0	0	0	0	0


Забележка: Предприятията, които притежават чуждестранни ценни книжа с характер на краткосрочни и дългосрочни инвестиции, съставят отделна справка за всяка страна.

Дата на съставяне: 29.07.2013 г.

Съставител:



Ръководител:



СПРАВКА

за инвестициите в дъщерни, смесени, асоциирани и други предприятия

Име на отчиташото се предприятие:

ЧЕЗ РАЗПРЕДЕЛЕНЕ БЪЛГАРИЯ АД

ЕИК по БУЛСТАТ

130277958

Отчетен период:

II тримесечие на 2013 г.

РГ-05-

(в хил. лв.)

(в хил. лв.)

Наименование и седалище на предприятията, в които са инвестициите	Код на реда	Размер на инвестицията	Процент на инвестицията в капитала на другото предприятие	Инвестиция в ценни книжа, прети за търговия на фондова борса	Инвестиция в ценни книжа, непрети за търговия на фондова борса
a	б	1	2	3	4
A. В СТРАНАТА					
I. Инвестиции в дъщерни предприятия					
1.					0
2.					0
3.					0
4.					0
5.					0
6.					0
7.					0
8.					0
Обща сума I:	8-1001	0		0	0
II. Инвестиции в смесени предприятия					
1.					0
2.					0
3.					0
4.					0
5.					0
6.					0
7.					0
8.					0
Обща сума II:	8-1006	0		0	0
III. Инвестиции в асоциирани предприятия					
1.					0
2.					0
3.					0
4.					0
5.					0
6.					0
7.					0
8.					0
Обща сума III:	8-1011	0		0	0
IV. Инвестиции в други предприятия					
1.					0
2.					0
3.					0
4.					0
5.					0
6.					0
7.					0
8.					0
Обща сума IV:	8-1016	0		0	0
Обща сума за страната (I+II+III+IV):	8-1025	0		0	0
B. В ЧУЖБИНА					
I. Инвестиции в дъщерни предприятия					
1.					0
2.					0
3.					0
4.					0
5.					0
6.					0
7.					0
8.					0
Обща сума I:	8-1030	0		0	0
II. Инвестиции в смесени предприятия					
1.					0
2.					0
3.					0
4.					0
5.					0
6.					0
7.					0
8.					0
Обща сума II:	8-1035	0		0	0
III. Инвестиции в асоциирани предприятия					
1.					0
2.					0
3.					0
4.					0
5.					0
6.					0
7.					0
8.					0
Обща сума III:	8-1040	0		0	0
IV. Инвестиции в други предприятия					
1.					0
2.					0
3.					0
4.					0
5.					0
6.					0
7.					0
8.					0
Обща сума IV:	8-1045	0		0	0
Обща сума за чужбина (I+II+III+IV):	8-1050	0		0	0

Дата на съставяне: 29.07.2013 г.

Съставител: Ръководител: 