

СЧЕТОВОДЕН БАЛАНС

Име на отчитащото се предприятие:

Вид на отчета: консолидиран /неконсолидиран:

Отчетен период:

ЧЕЗ РАЗПРЕДЕЛЕНИЕ БЪЛГАРИЯ	БИК по БУЛСТАТ	130277958
АД		
неконсолидиран	РГ-05-	
IV тримесечие на 2013 г.		(в хил. лв.)

АКТИВИ	Код на реда	Текущ период	Предходен период	СОБСТВЕН КАПИТАЛ, МАЛЦИНСТВЕНО УЧАСТИЕ И	Код на реда	Текущ период	Предходен период
		1	2	а		1	2
а	б	31.12.2013	31.12.2012	а	б	31.12.2013	31.12.2012
A. НЕТЕКУЩИ АКТИВИ				A. СОБСТВЕН КАПИТАЛ			
1. Имоти, машини, съоръжения и оборудване				I. Основен капитал			
1. Земи (терени)	1-0011	39.331	39.331	Записан и внесен капитал т.ч.:	1-0411	1.928	1.928
2. Сгради и конструкции	1-0012	91.054	94.501	обикновени акции	1-0411-1	1.928	1.928
3. Машини и оборудване	1-0013	225.594	210.376	привилегирвани акции	1-0411-2	0	0
4. Съоръжения	1-0014	221.531	195.273	Изкупени собствени обикновени акции	1-0417		
5. Транспортни средства	1-0015	4.997	7.046	Изкупени собствени привилегирвани акции	1-0417-1		
6. Стопански инвентар	1-0017-1	721	1.977	Невнесен капитал	1-0416		
7. Разходи за придобиване и ликвидация на дълготрайни материални активи	1-0018	81.654	63.450	Общо за група I:	1-0410	1.928	1.928
8. Други	1-0017	162	230	II. Резерви			
Общо за група I:	1-0010	665.044	612.184	1. Премийни резерви при емитиране на ценни книжа	1-0421	0	0
II. Инвестиционни имоти	1-0041	0	0	2. Резерв от последващи оценки на активите и пасивите	1-0422	0	0
III. Биологични активи	1-0016	0	0	3. Целеви резерви, в т.ч.:	1-0423	3.305	3.417
IV. Нематериални активи				общи резерви	1-0424	0	0
1. Права върху собственост	1-0021	193	413	специализирани резерви	1-0425	3.533	3.533
2. Програмни продукти	1-0022	92	203	други резерви	1-0426	-228	-116
3. Продукти от развойна дейност	1-0023	0	0	Общо за група II:	1-0420	3.305	3.417
4. Други	1-0024	8.701	9.128	III. Финансов резултат			
Общо за група IV:	1-0020	8.986	9.744	1. Натрупана печалба (загуба) в т.ч.:	1-0451	593.505	546.262
				неразпределена печалба	1-0452	593.505	546.262
V. Търговска репутация				непокрита загуба	1-0453	0	0
1. Положителна репутация	1-0051	0	0	еднократен ефект от промени в счетоводната политика	1-0451-1	0	0
2. Отрицателна репутация	1-0052	0	0	2. Текуща печалба	1-0454	17.961	47.243
Общо за група V:	1-0050	0	0	3. Текуща загуба	1-0455	0	0
VI. Финансови активи				Общо за група III:	1-0450	611.466	593.505
1. Инвестиции в:	1-0031	0	0				
дъщерни предприятия	1-0032	0	0				
смесени предприятия	1-0033	0	0	ОБЩО ЗА РАЗДЕЛ "А" (I+II+III):	1-0400	616.699	598.850
асоциирани предприятия	1-0034	0	0				
други предприятия	1-0035	0	0				
2. Държани до настъпване на падеж	1-0042	0	0	B. МАЛЦИНСТВЕНО УЧАСТИЕ	1-0400-1	0	0
държавни ценни книжа	1-0042-1	0	0				
облигации, в т.ч.:	1-0042-2	0	0	B. НЕТЕКУЩИ ПАСИВИ			
общински облигации	1-0042-3	0	0	I. Търговски и други задължения			
други инвестиции, държани до настъпване на падеж	1-0042-4	0	0	1. Задължения към свързани предприятия	1-0511	0	0
3. Други	1-0042-5	0	0	2. Задължения по получени заеми от банки и небанкови финансови институции	1-0512	33.158	47.895
Общо за група VI:	1-0040	0	0	3. Задължения по ЗУНК	1-0512-1	0	0
VII. Търговски и други вземания				4. Задължения по получени търговски заеми	1-0514	0	0
1. Вземания от свързани предприятия	1-0044	0	0	5. Задължения по облигационни заеми	1-0515	0	0
2. Вземания по търговски заеми	1-0045	0	0	6. Други	1-0517	1.582	1.770
3. Вземания по финансов лизинг	1-0046-1	0	0	Общо за група I:	1-0510	34.740	49.665
4. Други	1-0046	0	0				
Общо за група VII:	1-0040-1	0	0	II. Други нетекущи пасиви	1-0510-1	6.385	9.642
VIII. Разходи за бъдещи периоди	1-0060	0	0	III. Приходи за бъдещи периоди	1-0520	20.275	26.265
IX. Активи по отсрочени данъци	1-0060-1	0	0	IV. Пасиви по отсрочени данъци	1-0516	14.376	16.007
ОБЩО ЗА РАЗДЕЛ "А" (I+II+III+IV+V+VI+VII+VIII+IX):	1-0100	674.030	621.928	V. Финансирания	1-0520-1	974	1.058
B. ТЕКУЩИ АКТИВИ				ОБЩО ЗА РАЗДЕЛ "B" (I+II+III+IV+V):	1-0500	76.750	102.637
1. Материални запаси				Г. ТЕКУЩИ ПАСИВИ			
1. Материали	1-0071	2.640	383	I. Търговски и други задължения			
2. Продукция	1-0072	0	0	1. Задължения по получени заеми към банки и небанкови финансови институции	1-0612	7.368	14.737
3. Стоки	1-0073	0	0	2. Текуща част от нетекущите задължения	1-0510-2	0	0
4. Незавършено производство	1-0076	0	0	3. Текущи задължения, в т.ч.:	1-0630	97.856	90.442
5. Биологични активи	1-0074	0	0	задължения към свързани предприятия	1-0611	46.560	22.869

6. Други	1-0077	0	0	задължения по получени търговски заеми	1-0614	0	0
Общо за група I:	1-0070	2.640	383	задължения към доставчици и клиенти	1-0613	44.566	58.497
				получени аванси	1-0613-1	16	133
II. Търговски и други вземания				задължения към персонала	1-0615	4.256	4.116
1. Вземания от свързани предприятия	1-0081	58.330	93.892	задължения към осигурителни предприятия	1-0616	1.809	1.764
2. Вземания от клиенти и доставчици	1-0082	8.440	2.990	данъчни задължения	1-0617	649	3.063
3. Предоставени аванси	1-0086-1	161	179	4. Други	1-0618	7.251	6.610
4. Вземания по предоставени търговски заеми	1-0083	0	0	5. Провизии	1-0619	41.511	18.698
5. Съдебни и присъдени вземания	1-0084	18	25	Общо за група I:	1-0610	153.986	130.487
6. Данъци за възстановяване	1-0085	3.908	2.685				
7. Вземания от персонала	1-0086-2	0	0				
8. Други	1-0086	4.416	4.135	II. Други текущи пасиви	1-0610-1	0	0
Общо за група II:	1-0080	75.273	103.906	III. Приходи за бъдещи периоди	1-0700	7.100	6.000
				IV. Финансирания	1-0700-1	61	66
III. Финансови активи							
1. Финансови активи, държани за търгуване в т. ч.	1-0093	0	0				
дългови ценни книжа	1-0093-1	0	0	ОБЩО ЗА РАЗДЕЛ "Г" (I+II+III+IV):	1-0750	161.147	136.553
деривативи	1-0093-2	0	0				
други	1-0093-3	0	0				
2. Финансови активи, обявени за продажба	1-0093-4	0	0				
3. Други	1-0095	0	0				
Общо за група III:	1-0090	0	0				
IV. Парични средства и парични еквиваленти							
1. Парични средства в брой	1-0151	25	30				
2. Парични средства в безрочни депозити	1-0153	21.035	3.598				
3. Блокирани парични средства	1-0155	0	0				
4. Парични еквиваленти	1-0157	81.291	106.059				
Общо за група IV:	1-0150	102.351	109.687				
V. Разходи за бъдещи периоди	1-0160	302	2.136				
ОБЩО ЗА РАЗДЕЛ "Б" (I+II+III+IV+V)	1-0200	180.566	216.112				
ОБЩО АКТИВИ (А + Б):	1-0300	854.596	838.040	СОБСТВЕН КАПИТАЛ, МАЛЦИНСТВЕНО УЧАСТИЕ И ПАСИВИ (А+Б+В+Г):	1-0800	854.596	838.040

Забележка: Да се посочи метода на осчетоводяване на инвестициите

Дата на съставяне:

28.1.2014


Съставител:.....

Ръководител:.....

См. Аностолов

O. S A far

SI



ОТЧЕТ ЗА ДОХОДИТЕ

Име на отчитащото се предприятие:
 Вид на отчета:
 Отчетен период:

ЧЕЗ РАЗПРЕДЕЛЕНИЕ БЪЛГАРИЯ АД
 неконсолидиран
 IV тримесечие на 2013 г.

ЕИК по БУЛИСТАТ
 РГ-05-

130277958

(в хил. лв.)

(в хил. лв.)

РАЗХОДИ	Код на реда	Текущ период	Предходен период	ПРИХОДИ	Код на реда	Текущ период	Предходен период
а	б	1	2	а	б	1	2
A. Разходи за дейността		31.12.2013	31.12.2012	A. Приходи от дейността		31.12.2013	31.12.2012
<i>I. Разходи по икономически елементи</i>				<i>I. Нетни приходи от продажби на:</i>			
1. Разходи за материали	2-1120	11.239	11.813	1. Продукция	2-1551	-	-
2. Разходи за външни услуги	2-1130	69.772	67.505	2. Стоки	2-1552	-	-
3. Разходи за амортизации	2-1160	61.232	60.413	3. Услуги	2-1560	593.995	640.341
4. Разходи за възнаграждения	2-1140	38.857	39.330	4. Други	2-1556	17.301	11.822
5. Разходи за осигуровки	2-1150	13.653	13.682	Общо за група I:	2-1610	611.296	652.163
6. Балансова стойност на продадени активи (без продукция)	2-1010	1.582	494				
7. Изменение на запасите от продукция и незавършено производство	2-1030			<i>II. Приходи от финансираня</i>	2-1620	89	66
8. Други, в т.ч.:	2-1170	394.964	407.019	в т.ч. от правителството	2-1621		
обезценка на активи	2-1171	1.981	503				
провизии	2-1172	30.958	7.532	<i>III. Финансови приходи</i>			
Общо за група I:	2-1100	591.299	600.256	1. Приходи от лихви	2-1710	1.707	1.997
				2. Приходи от дивиденди	2-1721	-	-
<i>II. Финансови разходи</i>				3. Положителни разлики от операции с финансови активи и инструменти	2-1730	-	-
1. Разходи за лихви	2-1210	1.261	1.404	4. Положителни разлики от промяна на валутни курсове	2-1740	-	-
2. Отрицателни разлики от операции с финансови активи и инструменти	2-1220	-	-	5. Други	2-1745	-	-
3. Отрицателни разлики от промяна на валутни курсове	2-1230	-	-	Общо за група III:	2-1700	1.707	1.997
4. Други	2-1240	81	69				
Общо за група II:	2-1200	1.342	1.473				
B. Общо разходи за дейността (I + II)	2-1300	592.641	601.729	B. Общо приходи от дейността (I + II + III):	2-1600	613.092	654.226
B. Печалба от дейността	2-1310	20.451	52.497	B. Загуба от дейността	2-1810	-	-
<i>III. Дял от печалбата на асоциирани и съвместни предприятия</i>	<i>2-1250-1</i>	<i>-</i>	<i>-</i>	<i>IV. Дял от загубата на асоциирани и съвместни предприятия</i>	<i>2-1810-1</i>	<i>-</i>	<i>-</i>
<i>IV. Извънредни разходи</i>	<i>2-1250</i>	<i>-</i>	<i>-</i>	<i>V. Извънредни приходи</i>	<i>2-1750</i>	<i>-</i>	<i>-</i>
Г. Общо разходи (B + III + IV)	2-1350	592.641	601.729	Г. Общо приходи (B + IV + V)	2-1800	613.092	654.226
Д. Печалба преди облагане с данъци	2-1400	20.451	52.497	Д. Загуба преди облагане с данъци	2-1850	-	-
<i>V. Разходи за данъци</i>	<i>2-1450</i>	<i>2.490</i>	<i>5.254</i>				
1. Разходи за текущи корпоративни данъци върху печалбата	2-1451	4.121	5.036				
2. Разход /икономия/ на отсрочени корпоративни данъци върху печалбата	2-1452	1.631	218				
3. Други	2-1453	-	-				
Е. Печалба след облагане с данъци (Д - V)	2-0454	17.961	47.243	Е. Загуба след облагане с данъци (Д + V)	2-0455	-	-
в т.ч. за малцинствено участие	2-0454-1	-	-	в т.ч. за малцинствено участие	2-0455-1	-	-
Ж. Нетна печалба за периода	2-0454-2	17.961	47.243	Ж. Нетна загуба за периода	2-0455-2	-	-
Всичко (Г + V + E):	2-1500	613.092	654.226	Всичко (Г + E):	2-1900	613.092	654.226

Забележка: Справка № 2 - Отчет за доходите се изготвя само с натрупване.

Забележка: Справка № 2 - Отчет за доходите се изготвя съгласно формата за Отчет за доходите, одобрени от Зам. Председателя, ръководещ Управление "Надзор на инвестиционната дейност" на Комисията за финансов надзор. Тази форма не дава възможност за оповестяване на Други всеобхватни доходи, каквито Дружеството е посочило в Отчета си за всеобхватния доход, изготвен съгласно изискванията на МСФО.

Дата на съставяне: 28.01.2014

Съставител:

Ръководител:

С. Анастолов
 П. САБА



ОТЧЕТ ЗА ПАРИЧНИТЕ ПОТОЦИ ПО ПРЕКИЯ МЕТОД


Име на отчитащото се предприятие:
 Вид на отчета: консолидиран /неконсолидиран
 Отчетен период:

ЧЕЗ РАЗПРЕДЕЛЕ ЕИК по БУЛИСТ,
 неконсолидиран РГ-05-
 IV тримесечие на 2013 г.

130277958
 (в хил. лв.)

ПАРИЧНИ ПОТОЦИ	Код на реда	Текущ период	Предходен период
а	б	1	2
А. Парични потоци от оперативна дейност		31.12.2013	31.12.2012
1. Постъпления от клиенти	3-2201	591.346	466.074
2. Плащания на доставчици	3-2201-1	- 382.816	- 303.927
3. Плащания/постъпления, свързани с финансови активи, държани с цел търговия	3-2202	-	-
4. Плащания, свързани с възнаграждения	3-2203	- 48.387	- 47.619
5. Платени /възстановени данъци (без корпоративен данък върху печалбата)	3-2206	- 21.973	- 15.889
6. Платени корпоративни данъци върху печалбата	3-2206-1	- 6.584	- 1.196
7. Получени лихви	3-2204	1.707	1.997
8. Платени банкови такси и лихви върху краткосрочни заеми за оборотни средства	3-2204-1	-	-
9. Курсови разлики	3-2205	-	- 1
10. Други постъпления /плащания от оперативна дейност	3-2208	- 13.237	- 14.025
Нетен наричен поток от оперативна дейност (А):	3-2200	120.056	85.414
Б. Парични потоци от инвестиционна дейност			
1. Покупка на дълготрайни активи	3-2301	- 104.112	- 104.026
2. Постъпления от продажба на дълготрайни активи	3-2301-1	111	93
3. Предоставени заеми	3-2302	-	- 10.000
4. Възстановени (платени) предоставени заеми, в т.ч. по финансов лизинг	3-2302-1	-	- 10.000
5. Получени лихви по предоставени заеми	3-2302-2	-	-
6. Покупка на инвестиции	3-2302-3	-	-
7. Постъпления от продажба на инвестиции	3-2302-4	-	-
8. Получени дивиденди от инвестиции	3-2303	-	-
9. Курсови разлики	3-2305	-	-
10. Други постъпления/ плащания от инвестиционна дейност	3-2306	-	-
Нетен поток от инвестиционна дейност (Б):	3-2300	- 104.001	- 103.933
В. Парични потоци от финансова дейност			
1. Постъпления от емитиране на ценни книжа	3-2401	-	-
2. Плащания при обратно придобиване на ценни книжа	3-2401-1	-	-
3. Постъпления от заеми	3-2403	-	- 70.000
4. Платени заеми	3-2403-1	- 22.106	- 7.368
5. Платени задължения по лизингови договори	3-2405	-	-
6. Платени лихви, такси, комисиони по заеми с инвестиционно предназначение	3-2404	-	- 1.425
7. Изплатени дивиденди	3-2404-1	-	-
8. Други постъпления/ плащания от финансова дейност	3-2407	- 1.285	- 24
Нетен наричен поток от финансова дейност (В):	3-2400	- 23.391	61.183
Г. Изменения на паричните средства през периода (А+Б+В):	3-2500	- 7.336	42.664
Д. Парични средства в началото на периода	3-2600	109.687	67.023
Е. Парични средства в края на периода, в т.ч.:	3-2700	102.351	109.687
наличност в касата и по банкови сметки	3-2700-1	-	-
блокирани парични средства	3-2700-2	-	-

Дата на съставяне:



28.1.2014

Съставител:

Ръководител:

См. А. Методов

D. Safarov SA

ОТЧЕТ ЗА ИЗМЕНЕНИЯТА В СОБСТВЕНИЯ КАПИТАЛ

Име на отчитащото се предприятие: ЧЕЗ РАЗПРЕДЕЛЕНИЕ БЪЛГАРИЯ АД

ЕИК по БУЛСТАТ 13E+08

Вид на отчета: неконсолидиран

консолидиран/неконсолидиран

РГ-05-

Отчетен период: IV тримесечие на 2013 г.

(в хил. лв.)

ПОКАЗАТЕЛИ	Код на реда	Основен капитал	преми от емисия (премисен резерв)	резерв от последващи оценки	Резерви				Нагружани печалба/загуби		Резерв от проведени проведени	Общо собствен капитал	Малцинствено участие
					цели резерви	цели резерви		печалба	загуба				
						общ	специални зирани			други			
а	1	2	3	4	5	6	7	8	9	10	11		
Код на реда - б	1-0410	1-0410	1-0422	1-0424	1-0425	1-0426	1-0452	1-0453	4-0426-1	1-0400	1-0400-1		
Салдо в началото на отчетния период	1.928	0	0	0	3.533	-116	593.505	0	0	598.850	0		
Промени в началните салда поради:	4-15	0	0	0	0	0	0	0	0	0	0		
Ефект от промени в счетоводната политика	4-15-1												
Фундаментални грешки	4-15-2												
Коригирано салдо в началото на отчетния период	4-01-1	1.928	0	0	3.533	-116	593.505	0	0	598.850	0		
Нетна печалба/загуба за периода	4-05						17.961	0	0	17.961	0		
1. Разпределение на печалбата за:	4-06	0	0	0	0	0	0	0	0	0	0		
дивиденди	4-07												
други	4-07-1												
2. Покриване на загуби	4-08												
3. Последващи оценки на дълготрайни материални и нематериални активи, в т.ч.	4-09	0	0	0	0	0	0	0	0	0	0		
увеличения	4-10												
намаления	4-11												
4. Последващи оценки на финансови активи и инструменти, в т.ч.	4-12	0	0	0	0	0	0	0	0	0	0		
увеличения	4-13												
намаления	4-14												
5. Ефект от отсрочени данъци	4-16-1												
6. Други изменения	4-16					-112					-112		
Салдо към края на отчетния период	4-17	1.928	0	0	3.533	-228	611.466	0	0	616.699	0		
7. Промени от проведени на горшките финансови отчети на предприятията в тужбия	4-18										0		
8. Промени от преизчисляване на финансови отчети при сръхфилдация	4-19										0		
Собствен капитал към края на отчетния период	4-20	1.928	0	0	3.533	-228	611.466	0	0	616.699	0		



Ръководител: *[Signature]* D. Sotarov

Съставител: *[Signature]*

Забелска: На ред "Салдо в началото на отчетния период" се посочва салдото, което е в края на предходната година.

Дата на съставяне: 28.1.2014

СПРАВКА ЗА НЕТЕКУЩИТЕ АКТИВИ


Име на отчитащото се пред ЧЕЗ РАЗПРЕДЕЛЕНИЕ БЪЛГАРИЯ АД
Отчетен период: IV тримесечие на 2013 г.БИК по БУЛСТАТ 1Е+08
РГ-05-

(в хил. лв)


ПОКАЗАТЕЛИ	Код на реда	Отчетна стойност на нетекущите активи				Преценка		Преценена стойността (4+5-6)	Амортизация				Преценка		Преценена амортизация в края на периода (11+12-13)	Балансова стойност за текущия период (7-14)
		в началото на периода	на постъпните през периода	на излезлите през периода	в края на периода (1+2-3)	увеличение	намаление		в началото на периода	начислена през периода	отписана през периода	в края на периода (8+9-10)	увеличение	намаление		
а	б	1	2	3	4	5	6	7	8	9	10	11	12	13	14	15
I. Имоти, машини, съоръжения и оборудване																
1. Земи (гетени)	5-1001	39.331	0	-	39.331			39.331	-	-	-	-			-	39.331
2. Сгради и конструкции	5-1002	145.612	1.904	16	147.500			147.500	51.111	5.353	18	56.446			56.446	91.054
3. Машини и оборудване	5-1003	505.381	51.246	2.259	554.368			554.368	295.005	35.415	1.646	328.774			328.774	225.594
4. Съоръжения	5-1004	427.804	41.602	279	469.127			469.127	232.531	15.401	336	247.596			247.596	221.531
5. Транспортни средства	5-1005	36.135	965	-	37.100			37.100	29.090	3.014	1	32.103			32.103	4.997
6. Стопански инвентар	5-1007-1	7.288	0	385	6.903			6.903	5.311	1.228	357	6.182			6.182	721
7. Р-ди за придобиване и ликвидация на активи по стопански начин	5-1007-2	63.450	113.921	95.717	81.654			81.654	-	-	-	-			-	81.654
8. Други	5-1007	1.979	0	79	1.900			1.900	1.748	67	77	1.738			1.738	162
Обща сума I:	5-1015	1.226.980	209.638	98.735	1.337.883	-	-	1.337.883	614.796	60.478	2.435	672.839	-	-	672.839	665.044
II. Инвестиционни имоти	5-1037	0	0	-	-			-				-			-	-
III. Биологични активи	5-1006	0	0	-	-			-				-			-	-
IV. Нематериални активи																
1. Права върху собственост	5-1017	8.066	0	70	7.996			7.996	7.652	218	67	7.803			7.803	193
2. Програмни продукти	5-1018	485	0	8	477			477	283	110	8	385			385	92
3. Продукти от развойна дейност	5-1019	0	0	-	-			-	-	-	-	-			-	-
4. Други	5-1020	10.366	12	21	10.357			10.357	1.238	426	8	1.656			1.656	8.701
Обща сума IV:	5-1030	18.917	12	99	18.830	-	-	18.830	9.173	754	83	9.844	-	-	9.844	8.986
V. Финансови активи (без дългосрочни вземания)																
1. Инвестиции в:	5-1032	0	0	-	-	-	-	-	-	-	-	-	-	-	-	-
дъщерни предприятия	5-1033	0	0	-	-	-	-	-	-	-	-	-	-	-	-	-
смесени предприятия	5-1034	0	0	-	-	-	-	-	-	-	-	-	-	-	-	-
асоциирани предприятия	5-1035	0	0	-	-	-	-	-	-	-	-	-	-	-	-	-
други предприятия	5-1036	0	0	-	-	-	-	-	-	-	-	-	-	-	-	-
2. Държани до настъпване на надежда:	5-1038	0	0	-	-	-	-	-	-	-	-	-	-	-	-	-
държавни ценни книжа	5-1038-1	0	0	-	-	-	-	-	-	-	-	-	-	-	-	-
облигации, в т.ч.:	5-1038-2	0	0	-	-	-	-	-	-	-	-	-	-	-	-	-
общински облигации	5-1038-3	0	0	-	-	-	-	-	-	-	-	-	-	-	-	-
Други инвестиции,	5-1038-4	0	0	-	-	-	-	-	-	-	-	-	-	-	-	-
3. Други	5-1038-5	0	0	-	-	-	-	-	-	-	-	-	-	-	-	-
Обща сума V:	5-1045	0	0	-	-	-	-	-	-	-	-	-	-	-	-	-
VI. Търговска репутация	5-1050															
Общ сбор (I+ II+ III+ IV+ V+ VI)	5-1060	1.245.897	209.650	98.834	1.356.713	-	-	1.356.713	623.969	61.232	2.518	682.683	-	-	682.683	674.030

Забележка: Предприятията, които имат собствени нетекущи материални активи в чужбина, представят отдели в справка за всяка страна.

Дата на съставяне: 28.1.2014

Съставител: Ръководител: 

St. Anastolev



D. Safar: SA

СПРАВКА ЗА ВЗЕМАНИЯТА, ЗАДЪЛЖЕНИЯТА И ПРОВИЗИИТЕ

Име на отчитащото се предприятие:

ЧЕЗ

ЕИК по БУЛ 130277958

Отчетен период:

IV тримесечие на 2013 РГ-05-

(в хил.лв)

А. ВЗЕМАНИЯ

ПОКАЗАТЕЛИ	Код на реда	Сума на вземанията	Степен на ликвидност	
			до 1 година	над 1 година
а	б	1	2	3
I. Невнесен капитал	6-2010		0	0
II. Нетекущи търговски и други вземания				
1. Вземания от свързани предприятия, в т.ч.:	6-2021	-	-	0
- предоставени заеми	6-2022	-	-	0
- продажба на активи и услуги	6-2241	-	-	0
- други	6-2023	-	-	0
2. Вземания от предоставени търговски заеми	6-2024	-	-	0
3. Други дългосрочни вземания, в т.ч.:	6-2026	-	-	0
- финансов лизинг	6-2027	-	-	0
- други	6-2029	-	-	0
<i>Всичко за II:</i>	6-2020	-	-	0
III. Данъчни активи				0
Активи по отсрочени данъци	6-2030	-	-	0
IV. Текущи търговски и други вземания				
1. Вземания от свързани предприятия, в т.ч.:	6-2031	58.330	58.330	0
- предоставени заеми	6-2032	-	-	0
- от продажби	6-2033	58.330	58.330	0
- други	6-2034	-	-	0
2. Вземания от клиенти и доставчици	6-2035	8.440	8.440	0
3. Вземания от предоставени аванси	6-2036	161	161	0
4. Вземания от предоставени търговски заеми	6-2037	-	-	0
5. Съдебни вземания	6-2039	14	14	0
6. Присъдени вземания	6-2040	4	4	0
7. Данъци за възстановяване, в т.ч.:	6-2041	3.908	3.908	0
- корпоративни данъци върху печалбата	6-2043	-	-	0
- данък върху добавената стойност	6-2044	3.899	3.899	0
- възстановими данъчни временни разлики	6-2045	-	-	0
- други данъци	6-2046	9	9	0
8. Други краткосрочни вземания, в т.ч.:	6-2047	4.416	4.416	0
- по липси и начети	6-2048	1.844	1.844	0
- от осигурителните организации	6-2049	-	-	0
- по рекламации	6-2050	108	108	0
- други	6-2051	2.464	2.464	0
<i>Всичко за IV:</i>	6-2060	75.273	75.273	0
ОБЩО ВЗЕМАНИЯ (I+II+III+IV):	6-2070	75.273	75.273	0

check

Б. ЗАДЪЛЖЕНИЯ

(в хил. лв.)

ПОКАЗАТЕЛИ	Код на реда	Сума на задължението	Степен на изискуемост		Стойност на обезпечен
			до 1 година	над 1 година	
а	б	1	2	3	4
I. Нетекущи търговски и други задължения					
1. Задължения към свързани предприятия, в т.ч. от:	6-2111	-	-	-	-
- заеми	6-2112	-	-	-	-
- доставки на активи и услуги	6-2113	-	-	-	-
- други	6-2244	-	-	-	-

2. Задължения по получени заеми към банки и небанкови финансови институции, в т.ч.:	6-2114	33.158	-	33.158	-
- банки, в т.ч.:	6-2115	33.158		33.158	
- просрочени	6-2116			-	
- небанкови финансови институции, в т.ч.:	6-2114-1			-	
- просрочени	6-2114-2			-	
3. Задължения по ЗУНК	6-2123-1			-	
4. Задължения по получени търговски заеми	6-2118			-	
5. Задължения по облигационни заеми	6-2120			-	
6. Други дългосрочни задължения, в т.ч.:	6-2123	1.582		1.582	
- по финансов лизинг	6-2124			-	
Всичко за I:	6-2130	34.740	-	34.740	-
II. Данъчни пасиви					
Пасиви по отсрочени данъци	6-2122	14.376		14.376	
III. Текущи търговски и други задължения					
1. Задължения към свързани предприятия, в т.ч. от:	6-2141	46.560	-	46.560	-
- доставени активи и услуги	6-2142	46.560		46.560	
- дивиденди	6-2143	-		-	
- други	6-2143-1	-		-	
2. Задължения по получени заеми към банки и небанкови финансови институции, в т.ч.:	6-2144	-	-	-	-
- към банки, в т.ч.	6-2145	-		-	
- просрочени	6-2146			-	
- небанкови финансови институции, в т.ч.	6-2144-1	-		-	
- просрочени	6-2144-2			-	
3. Текуща част от нетекущите задължения:	6-2161-1	7.368	-	7.368	-
- по ЗУНК	6-2161-2	-		-	
- по облигационни заеми	6-2161-3	-		-	
- по получени дългосрочни заеми от банки и небанкови финансови институции	6-2161-4	7.368		7.368	
- други	6-2161-5	-		-	
4. Текущи задължения:	6-2148	51.296	-	51.296	-
Задължения по търговски заеми	6-2147	-		-	
Задължения към доставчици и клиенти	6-2149	44.566		44.566	
Задължения по получени аванси	6-2150	16		16	
Задължения към персонала	6-2151	4.256		4.256	
Данъчни задължения, в т.ч.:	6-2152	649	-	649	-
- корпоративен данък върху печалбата	6-2154	345		345	
- данък върху добавената стойност	6-2155	-		-	
- други данъци	6-2156	304		304	
Задължения към осигурителни предприятия	6-2157	1.809		1.809	
5. Други краткосрочни задължения	6-2161	7.251		7.251	
Всичко за III:	6-2170	112.475	-	112.475	-
ОБЩО ЗАДЪЛЖЕНИЯ (I+II+III):	6-2180	161.591	-	161.591	-

В. ПРОВИЗИИ

(в хил. лв)

ПОКАЗАТЕЛИ	Код на реда	В началото на годината	Увеличени е	Намалени е	В края на периода
а	б	1	2	3	4
1. Провизии за правни задължения	6-2210	23.221	30.958	11.874	42.305
2. Провизии за конструктивни задължения	6-2220				0
3. Други провизии	6-2230				0
Обща сума (1+2+3):	6-2240	23.221	30.958	11.874	42.305

Забележка:

Вземанията и задълженията от и към чужбина се посочват в отделна справка за всяка страна.

Дата на съставяне: 28.1.2014



Съставител:

Ръководител:

Ст. Анастолов

O. Safar SA

**СПРАВКА
ЗА ЦЕННИТЕ КНИЖА**

Име на отчитащото се предприятие:
Отчетен период:

ЧЕЗ РАЗПРЕДЕЛЕНИЕ БЪЛГАРИЯ АД
IV тримесечие на 2013 г.

БИК по БУЛСТАТ 130277958
РГ-05-

(в хил.лв.)

ПОКАЗАТЕЛИ	Код на реда	Вид и брой на ценните книжа			Стойност на ценните книжа			
		обикновени	привиле- гировани	конверти- руеми	отчетна стойност	проценка		проценена стойност (4+5-6)
						увеличени ε	намаление	
а	б	1	2	3	4	5	6	7
I. Нетекущи финансови активи в ценни книжа								
1. Акции	7-3031							0
2. Облигации, в т.ч.:	7-3035							0
общински облигации	7-3035-1							0
3. Държавни ценни книжа	7-3036							0
4. Други	7-3039							0
<i>Обща сума I:</i>	7-3040	0	0	0	0	0	0	0
II. Текущи финансови активи в ценни книжа								
1. Акции	7-3001							0
2. Изкупени собствени акции	7-3005							0
3. Облигации	7-3006							0
4. Изкупени собствени облигации	7-3007							0
5. Държавни ценни книжа	7-3008							0
6. Деривативи и други финансови инструменти	7-3010-1							0
7. Други	7-3010							0
<i>Обща сума II:</i>	7-3020	0	0	0	0	0	0	0


Забележка: Предприятията, които притежават чуждестранни ценни книжа с характер на краткосрочни и дългосрочни инвестиции, съставят отделна справка за всяка страна.

Дата на съставяне:

28.1.2014

Съставител:

Ръководител:



D. Sagar:
SA

См. АМОСТОНОВ

СПРАВКА

за инвестициите в дъщерни, смесени, асоциирани и други предприятия

Име на отчитащото се
предприятие:
Отчетен период:
(в хил. лв.)

ЧЕЗ РАЗПРЕДЕЛЕНИЕ БЪЛГАРИЯ АД
IV тримесечие на 2013 г.

ЗИК по БУЛСТАТ
РГ-05-

130277958

(в хил. лв.)

Наименование и седалище на предприятията, в които са инвестициите	Код на реда	Размер на инвестицията	Процент на инвестицията в капитала на другото предприятие	Инвестиция в ценни книжа, приети за търговия на фондова борса	Инвестиция в ценни книжа, неприети за търговия на фондова борса
а	б	1	2	3	4
A. В СТРАНАТА					
I. Инвестиции в дъщерни предприятия					
1.					0
2.					0
3.					0
4.					0
5.					0
6.					0
7.					0
8.					0
<i>Обща сума I:</i>	<i>8-4001</i>	0		0	0
II. Инвестиции в смесени предприятия					
1.					0
2.					0
3.					0
4.					0
5.					0
6.					0
7.					0
8.					0
<i>Обща сума II:</i>	<i>8-4006</i>	0		0	0
III. Инвестиции в асоциирани предприятия					
1.					0
2.					0
3.					0
4.					0
5.					0
6.					0
7.					0
8.					0
<i>Обща сума III:</i>	<i>84011</i>	0		0	0
IV. Инвестиции в други предприятия					
1.					0
2.					0
3.					0
4.					0
5.					0
6.					0
7.					0
8.					0

Обща сума IV:	8-4016	0	0	0
Обща сума за страната (I+II+III+IV):	8-4025	0	0	0
Б. В ЧУЖБИНА				
I. Инвестиции в дъщерни предприятия				
1.				0
2.				0
3.				0
4.				0
5.				0
6.				0
7.				0
8.				0
Обща сума I:	8-4030	0	0	0
II. Инвестиции в смесени предприятия				
1.				0
2.				0
3.				0
4.				0
5.				0
6.				0
7.				0
8.				0
Обща сума II:	8-4035	0	0	0
III. Инвестиции в асоциирани предприятия				
1.				0
2.				0
3.				0
4.				0
5.				0
6.				0
7.				0
8.				0
Обща сума III:	8-4040	0	0	0
IV. Инвестиции в други предприятия				
1.				0
2.				0
3.				0
4.				0
5.				0
6.				0
7.				0
8.				0
Обща сума IV:	8-4045	0	0	0
Обща сума за чужбина (I+II+III+IV):	8-4050	0	0	0

Дата на съставяне:

28.1.2014

Съставител:

[Signature]

Ръководител:

Ст. Анастонав

D. Sagar SA

