

СПРАВКИ

годишни и шестмесечни
на консолидирана основа
по чл. 32а, ал. 1, т. 5 и чл. 33, ал. 1, т. 6 от Наредба № 2
за публични дружества, други емитенти на ценни книжа,
акционерни дружества със специална инвестиционна цел и
лица по §1д от ЗППЦК

Данни за отчетния период

| | |
|--------------------|---------------|
| Начална дата: | 01.01.2018 г. |
| Крайна дата: | 31.12.2018 г. |
| Дата на съставяне: | 25.04.2019 г. |

Данни за лицето

| | |
|--------------------------|--|
| Наименование на лицето: | ЧЕЗ РАЗПРЕДЕЛЕНИЕ БЪЛГАРИЯ АД |
| Тип лице: | Публично дружество |
| ЕИК: | 130277958 |
| Представяващ/и: | Виктор Станчев |
| Начин на представяване: | членове на УС |
| Адрес на управление: | гр.София, бул. Цариградско шосе 159 Бенчмарк Бизнес Център |
| Адрес за кореспонденция: | гр.София, бул. Цариградско шосе 159 Бенчмарк Бизнес Център |
| Телефон: | +359 2 895 87 38 |
| Факс: | +359 2 986 28 05 |
| E-mail: | desislava.baburova@cez.bg |
| Уеб сайт: | www.cez.bg |
| Медия: | |
| Съставител на отчета: | Павлина Найденова |
| Длъжност на съставителя: | Директор Дирекция Финансово счетоводство ЧЕЗ Разпределение |

* Последна актуализация на 14.09.2016 г.

ОТЧЕТ ЗА ДОХОДИТЕ
(на консолидирана основа)

на
ЧЕЗ РАЗПРЕДЕЛЕНИЕ БЪЛГАРИЯ АД

130277958

БИК по БУЛСТАТ:

за
периода, приключващ на 31.12.2018 г.

(в хил. лева)

| РАЗХОДИ | Код на реда | Текущ период | | Предходен период | ПРИХОДИ | Код на реда | Текущ период | | Предходен период |
|--|---------------|----------------|----------------|------------------|---|---------------|----------------|----------------|------------------|
| | | 1 | 2 | | | | 1 | 2 | |
| а | б | | | | а | б | | | |
| А. Разходи за дейността | | | | | А. Приходи от дейността | | | | |
| I. Разходи по икономически елементи | | | | | I. Нетни приходи от продажби на: | | | | |
| 1. Разходи за материали | 2-1120 | 9.480 | 8.938 | 0 | 1. Продукция | 2-1551 | 0 | 0 | 0 |
| 2. Разходи за външни услуги | 2-1130 | 49.632 | 51.905 | 0 | 2. Стоки | 2-1552 | 0 | 0 | 0 |
| 3. Разходи за амортизации | 2-1160 | 74.958 | 69.888 | 433.456 | 3. Услуги | 2-1560 | 352.418 | 433.456 | |
| 4. Разходи за възнаграждения | 2-1140 | 45.343 | 40.954 | 6.547 | 4. Други | 2-1556 | 6.818 | 6.547 | |
| 5. Разходи за осигуровки | 2-1150 | 15.860 | 14.442 | 440.003 | Общо за група I: | 2-1610 | 359.236 | 440.003 | |
| 6. Балансова стойност на продадени активи (без продукция) | 2-1010 | 1.304 | 1.454 | | | | | | |
| 7. Изменение на запасите от продукция и незавършено производство | 2-1030 | 0 | 0 | 65 | II. Приходи от финансиране | 2-1620 | 380 | 65 | |
| 8. Други, в т.ч.: | 2-1170 | 152.570 | 218.402 | | в т.ч. от правителството | 2-1621 | | | |
| обезценка на активи | 2-1171 | 1.805 | 1.109 | | | | | | |
| провизии | 2-1172 | 15.624 | 10.276 | | III. Финансови приходи | | | | |
| Общо за група I: | 2-1100 | 349.147 | 405.983 | | 1. Приходи от лихви | 2-1710 | 0 | 0 | 0 |
| | | | | | 2. Приходи от дивиденди | 2-1721 | 0 | 0 | 0 |
| II. Финансови разходи | | | | | 3. Положителни разлики от операции с финансови активи и инструменти | 2-1730 | 0 | 0 | 0 |

| | | | | | | | |
|---|-----------------|----------------|----------------|--|-----------------|----------------|----------------|
| 1. Разходи за лихви | 2-1210 | 2.077 | 207 | 4. Положителни разлики от промяна на валутни курсове | 2-1740 | 0 | 0 |
| 2. Отрицателни разлики от операции с финансови активи и инструменти | 2-1220 | 149 | 163 | 5. Други | 2-1745 | 0 | 0 |
| 3. Отрицателни разлики от промяна на валутни курсове | 2-1230 | 0 | 0 | Общо за група III: | 2-1700 | 0 | 0 |
| 4. Други | 2-1240 | 352 | 337 | | | | |
| Общо за група II: | 2-1200 | 2.578 | 707 | | | | |
| Б. Общо разходи за дейността (I + II) | 2-1300 | 351.725 | 406.690 | Б. Общо приходи от дейността (I + II + III): | 2-1600 | 359.616 | 440.068 |
| В. Печалба от дейността | 2-1310 | 7.891 | 33.378 | В. Загуба от дейността | 2-1810 | 0 | 0 |
| III. Дял от печалбата на асоциирани и съвместни предприятия | 2-1250-1 | 0 | 0 | IV. Дял от загубата на асоциирани и съвместни предприятия | 2-1810-1 | 0 | 0 |
| IV. Извънредни разходи | 2-1250 | 0 | 0 | V. Извънредни приходи | 2-1750 | 0 | 0 |
| Г. Общо разходи (Б+III+IV) | 2-1350 | 351.725 | 406.690 | Г. Общо приходи (Б + IV + V) | 2-1800 | 359.616 | 440.068 |
| Д. Печалба преди облагане с данъци | 2-1400 | 7.891 | 33.378 | Д. Загуба преди облагане с данъци | 2-1850 | 0 | 0 |
| V. Разходи за данъци | 2-1450 | 2.030 | 4.392 | | | | |
| 1. Разходи за текущи корпоративни данъци върху печалбата | 2-1451 | 986 | 2.944 | | | | |
| 2. Разход /(иконмия) на отсрочени корпоративни данъци върху печалбата | 2-1452 | 1.044 | 1.448 | | | | |
| 3. Други | 2-1453 | 0 | 0 | | | | |
| Е. Печалба след облагане с данъци (Д - V) | 2-0454 | 5.861 | 28.986 | Е. Загуба след облагане с данъци (Д + V) | 2-0455 | 0 | 0 |

| | | | | | | | |
|--------------------------------|----------|---------|---------|--------------------------------|----------|---------|---------|
| в т.ч. за малцинствено участие | 2-0454-1 | 0 | 0 | в т.ч. за малцинствено участие | 2-0455-1 | 0 | 0 |
| Ж. Нетна печалба за периода | 2-0454-2 | 5.861 | 28.986 | Ж. Нетна загуба за периода | 2-0455-2 | 0 | 0 |
| Всичко (Г + V + E): | 2-1500 | 359.616 | 440.068 | Всичко (Г + E): | 2-1900 | 359.616 | 440.068 |

Забележка: Справка № 2 - Отчет за доходите се изготвя само с натрупване.

Забележка: Справка № 2 - Отчет за доходите се изготвя съгласно формата за Отчет за доходите, одобрени от Зам. Председателя, ръководещ Управление "Надзор на инвестиционната дейност" на Комисията за финансов надзор. Тази форма не дава възможност за оповестяване на Други всеобхватни доходи, каквито Дружеството е посочило в Отчета си за всеобхватния доход, изготвен съгласно изискванията на МСФО.

Дата на съставяне:



Съставител:

Представяващи:

СЧЕТОВОДЕН БАЛАНС
(на консолидирана основа)

на
ЕИК по БУЛСТАТ: 130277958
ЧЕЗ РАЗПРЕДЕЛЕНИЕ БЪЛГАРИЯ АД
към 31.12.2018 г.

(в хил.лева)

| АКТИВИ | Код на реда | Текущ период | Предходен период | СОБСТВЕН КАПИТАЛ, МАЛЦИНСТВЕНО УЧАСТИЕ И ПАСИВИ | Код на реда | Текущ период | Предходен период |
|---|---------------|----------------|------------------|---|---------------|--------------|------------------|
| а | б | | | а | б | | |
| A. НЕТЕКУЩИ АКТИВИ | | | | A. СОБСТВЕН КАПИТАЛ | | | |
| I. Имоти, машини, съоръжения и оборудване | | | | I. Основен капитал | | | |
| 1. Земи (терени) | 1-0011 | 36.776 | 36.776 | Записан и внесен капитал т.ч.: | 1-0411 | 1.928 | 1.928 |
| 2. Сгради и конструкции | 1-0012 | 76.778 | 78.506 | обикновенни акции | 1-0411-1 | 1.928 | 1.928 |
| 3. Машини и оборудване | 1-0013 | 277.561 | 245.046 | привилегировани акции | 1-0411-2 | 0 | 0 |
| 4. Съоръжения | 1-0014 | 290.586 | 271.363 | Изкупени собствени обикновени акции | 1-0417 | 0 | 0 |
| 5. Транспортни средства | 1-0015 | 12.841 | 10.013 | Изкупени собствени привилегировани акции | 1-0417-1 | 0 | 0 |
| 6. Стопански инвентар | 1-0017-1 | 568 | 650 | Невнесен капитал | 1-0416 | 0 | 0 |
| 7. Разходи за придобиване и ликвидация на дълготрайни материални активи | 1-0018 | 69.250 | 99.103 | Общо за група I: | 1-0410 | 1.928 | 1.928 |
| 8. Други | 1-0017 | 1.330 | 659 | II. Резерви | | | |
| Общо за група I: | 1-0010 | 765.690 | 742.116 | 1. Премийни резерви при емитиране на ценни книжа | 1-0421 | 0 | 0 |
| II. Инвестиционни имоти | 1-0041 | 0 | 0 | 2. Резерв от последващи оценки на активите и пасивите | 1-0422 | 0 | 0 |
| III. Биологични активи | 1-0016 | 0 | 0 | 3. Целеви резерви, в т.ч.: | 1-0423 | 149 | 1.623 |
| IV. Нематериални активи | | | | обща резерви | 1-0424 | 0 | 0 |
| 1. Права върху собственост | 1-0021 | 2.689 | 2.570 | специализирани резерви | 1-0425 | 3.533 | 3.533 |
| 2. Програмни продукти | 1-0022 | 6.224 | 6.070 | други резерви | 1-0426 | -3.384 | -1.910 |

| | | | | | | | | |
|--|---------------|---------------|---------------|----------|---|-----------------|----------------|----------------|
| 3. Продукти от развойна дейност | 1-0023 | 0 | 0 | 0 | Общо за група II: | 1-0420 | 149 | 1.623 |
| 4. Други | 1-0024 | 8.009 | 8.297 | | III. Финансов резултат | | | |
| Общо за група IV: | 1-0020 | 16.922 | 16.937 | | 1. Натрупана печалба (загуба) в т.ч.: | 1-0451 | 597.137 | 571.458 |
| V. Търговска репутация | | | | | неразпределена печалба | 1-0452 | 600.444 | 571.458 |
| | | | | | непокрита загуба | 1-0453 | 0 | 0 |
| 1. Положителна репутация | 1-0051 | 0 | 0 | 0 | еднократен ефект от промени в счетоводната политика | 1-0451-1 | -3.307 | 0 |
| 2. Отрицателна репутация | 1-0052 | 0 | 0 | 0 | 2. Текуща печалба | 1-0454 | 5.861 | 28.986 |
| Общо за група V: | 1-0050 | 0 | 0 | 0 | 3. Текуща загуба | 1-0455 | 0 | 0 |
| VI. Финансови активи | | | | | Общо за група III: | 1-0450 | 602.998 | 600.444 |
| 1. Инвестиции в: | 1-0031 | 0 | 0 | 0 | | | | |
| дъщерни предприятия | 1-0032 | 0 | 0 | 0 | | | | |
| смесени предприятия | 1-0033 | 0 | 0 | 0 | ОБЩО ЗА РАЗДЕЛ "А" | 1-0400 | 605.075 | 603.995 |
| асоциирани предприятия | 1-0034 | 0 | 0 | 0 | (I+II+III): | | | |
| други предприятия | 1-0035 | 0 | 0 | 0 | | | | |
| 2. Държани до настъпване на падеж | 1-0042 | 0 | 0 | 0 | Б. МАЛЦИНСТВЕНО УЧАСТИЕ | 1-0400-1 | 0 | 0 |
| държавни ценни книжа | 1-0042-1 | 0 | 0 | 0 | | | | |
| облигации, в т.ч.: | 1-0042-2 | 0 | 0 | 0 | В. НЕТЕКУЩИ ПАСИВИ | | | |
| общински облигации | 1-0042-3 | 0 | 0 | 0 | 1. Търговски и други задължения | | | |
| други инвестиции, държани до настъпване на падеж | 1-0042-4 | 0 | 0 | 0 | 1. Задължения към свързани предприятия | 1-0511 | 0 | 0 |
| 3. Други | 1-0042-5 | 0 | 0 | 0 | 2. Задължения по получени заеми от банки и небанкови финансови институции | 1-0512 | 99.825 | 109.274 |
| Общо за група VI: | 1-0040 | 0 | 0 | 0 | 3. Задължения по ЗУНК | 1-0512-1 | 0 | 0 |
| VII. Търговски и други вземания | | | | | 4. Задължения по получени търговски заеми | 1-0514 | 0 | 0 |
| 1. Вземания от свързани предприятия | 1-0044 | 0 | 0 | 0 | 5. Задължения по облигационни заеми | 1-0515 | 0 | 0 |
| 2. Вземания по търговски заеми | 1-0045 | 0 | 0 | 0 | 6. Други | 1-0517 | 202 | 196 |

| | | | | | | | | | |
|---|----------|---------|---------|---|--|--|----------|---------|---------|
| 3. Вземания по финансов лизинг | 1-0046-1 | 0 | 0 | 0 | Общо за група I: | | 1-0510 | 100.027 | 109.470 |
| 4. Други | 1-0046 | 0 | 0 | 0 | | | | | |
| Общо за група VII: | 1-0040-1 | 0 | 0 | 0 | II. Други нетекущи пасиви | | 1-0510-1 | 8.953 | 7.151 |
| VIII. Разходи за бъдещи периоди | 1-0060 | | | | III. Приходи за бъдещи периоди | | 1-0520 | 8.698 | 9.612 |
| IX. Активи по отсрочени данъци | 1-0060-1 | 0 | 0 | 0 | IV. Пасиви по отсрочени данъци | | 1-0516 | 11.366 | 12.142 |
| ОБЩО ЗА РАЗДЕЛ "А" (I+II+III+IV+V+VI+VII+VIII+IX): | 1-0100 | 782.612 | 759.053 | | V. Финансирания | | 1-0520-1 | 2.981 | 711 |
| Б. ТЕКУЩИ АКТИВИ | | | | | ОБЩО ЗА РАЗДЕЛ "В" (I+II+III+IV+V): | | 1-0500 | 132.025 | 139.086 |
| I. Материални запаси | | | | | Г. ТЕКУЩИ ПАСИВИ | | | | |
| 1. Материали | 1-0071 | 25.472 | 35.940 | | I. Търговски и други задължения | | | | |
| 2. Продукция | 1-0072 | 0 | 0 | 0 | 1. Задължения по получени заеми към банки и небанкови финансови институции | | 1-0612 | 16.758 | 23.799 |
| 3. Стоки | 1-0073 | 0 | 0 | 0 | 2. Текуща част от нетекущите задължения | | 1-0510-2 | 0 | 0 |
| 4. Незавършено производство | 1-0076 | 0 | 0 | 0 | 3. Текущи задължения, в т.ч.: | | 1-0630 | 123.452 | 107.881 |
| 5. Биологични активи | 1-0074 | 0 | 0 | 0 | задължения към свързани предприятия | | 1-0611 | 57.691 | 13.246 |
| 6. Други | 1-0077 | 0 | 0 | 0 | задължения по получени търговски заеми | | 1-0614 | 0 | 0 |
| Общо за група I: | 1-0070 | 25.472 | 35.940 | | задължения към доставчици и клиенти | | 1-0613 | 52.974 | 83.520 |
| | | | | | получени аванси | | 1-0613-1 | 309 | 144 |
| II. Търговски и други вземания | | | | | задължения към персонала | | 1-0615 | 9.268 | 8.128 |
| I. Вземания от свързани предприятия | 1-0081 | 41.137 | 61.330 | | задължения към осигурителни предприятия | | 1-0616 | 2.708 | 2.473 |

| | | | | | | | |
|---|---------------|---------------|---------------|--------------------------------|-----------------|----------------|----------------|
| 2. Вземания от клиенти и доставчици | 1-0082 | 30.141 | 13.628 | данъчни задължения | 1-0617 | 502 | 370 |
| 3. Предоставени аванси | 1-0086-1 | 3.890 | 144 | 4. Други | 1-0618 | 9.677 | 10.982 |
| 4. Вземания по предоставени търговски заеми | 1-0083 | 0 | 0 | 5. Провизии | 1-0619 | 16.927 | 24.168 |
| 5. Съдебни и присъдени вземания | 1-0084 | 0 | 92 | Общо за група I: | 1-0610 | 166.814 | 166.830 |
| 6. Данъци за възстановяване | 1-0085 | 282 | 5.872 | | | | |
| 7. Вземания от персонала | 1-0086-2 | 0 | 0 | | | | |
| 8. Други | 1-0086 | 6.346 | 3.219 | II. Други текущи пасиви | 1-0610-1 | 311 | 163 |
| Общо за група II: | 1-0080 | 81.796 | 84.285 | III. Приходи за бъдещи периоди | 1-0700 | 4.039 | 2.106 |
| III. Финансови активи | | | | IV. Финансирания | 1-0700-1 | 883 | 65 |
| 1. Финансови активи, държани за търгуване в т. ч. дългови ценни книжа | 1-0093 | 0 | 0 | | | | |
| дъривативи | 1-0093-1 | 0 | 0 | ОБЩО ЗА РАЗДЕЛ "Г" | 1-0750 | 172.047 | 169.164 |
| други | 1-0093-2 | 0 | 0 | (I+II+III+IV): | | | |
| 2. Финансови активи, обявени за продажба | 1-0093-3 | 0 | 0 | | | | |
| 3. Други | 1-0093-4 | 0 | 0 | | | | |
| Общо за група III: | 1-0090 | 0 | 0 | | | | |
| IV. Парични средства и парични еквиваленти | | | | | | | |
| 1. Парични средства в брой | 1-0151 | 9 | 4 | | | | |
| 2. Парични средства в безсрочни депозити | 1-0153 | 16.764 | 31.266 | | | | |
| 3. Блокирани парични средства | 1-0155 | 0 | 0 | | | | |
| 4. Парични еквиваленти | 1-0157 | 0 | 0 | | | | |


| | | | | | | |
|------------------------------------|--------|---------|---------|--|---------|---------|
| Общо за група IV: | 1-0150 | 16.773 | 31.270 | | | |
| V. Разходи за бъдещи периоди | 1-0160 | 2.494 | 1.697 | | | |
| ОБЩО ЗА РАЗДЕЛ "Б" (I+II+III+IV+V) | 1-0200 | 126.535 | 153.192 | | | |
| ОБЩО АКТИВИ (А + Б): | 1-0300 | 909.147 | 912.245 | 1-0800 | 909.147 | 912.245 |
| | | | | СОВСТВЕН КАПИТАЛ, МАЛЦИНСТВЕНО УЧАСТИЕ И ПАСИВИ (А+Б+В+Г): | | |

Забележка: Да се посочи метода на осчетоводяване на инвестициите

Дата на съставяне:

Съставител:

Представяващи:



ОТЧЕТ ЗА ПАРИЧНИТЕ ПОТОЦИ ПО ПРЕКИЯ МЕТОД

(на консолидирана основа)

на
ЕИК по БУЛСТАТ:
за

ЧЕЗ РАЗПРЕДЕЛЕНИЕ БЪЛГАРИЯ АД
130277958
периода, приключващ на 31.12.2018 г.

(в хил. лева)

| ПАРИЧНИ ПОТОЦИ | Код на реда | Текущ период | Предходен период |
|--|---------------|-----------------|------------------|
| а | б | 1 | 2 |
| А. Парични потоци от оперативна дейност | | | |
| 1. Постъпления от клиенти | 3-2201 | 381.194 | 561.593 |
| 2. Плащания на доставчици | 3-2201-1 | -199.853 | -402.512 |
| 3. Плащания/постъпления, свързани с финансови активи, държани с цел търговия | 3-2202 | 0 | 0 |
| 4. Плащания, свързани с възнаграждения | 3-2203 | -63.067 | -58.992 |
| 5. Платени /възстановени данъци (без корпоративен данък върху печалбата) | 3-2206 | -19.784 | -15.589 |
| 6. Платени корпоративни данъци върху печалбата | 3-2206-1 | -960 | -3.912 |
| 7. Получени лихви | 3-2204 | 0 | 0 |
| 8. Платени банкови такси и лихви върху краткосрочни заеми за оборотни средства | 3-2204-1 | 0 | 0 |
| 9. Курсови разлики | 3-2205 | -54 | -60 |
| 10. Други постъпления /плащания от оперативна дейност | 3-2208 | -14.695 | -12.617 |
| Нетен паричен поток от оперативна дейност (А): | 3-2200 | 82.781 | 67.911 |
| Б. Парични потоци от инвестиционна дейност | | | |
| 1. Покупка на дълготрайни активи | 3-2301 | -111.224 | -122.645 |
| 2. Постъпления от продажба на дълготрайни активи | 3-2301-1 | 7 | 325 |
| 3. Предоставени заеми | 3-2302 | 0 | 0 |
| 4. Възстановени (платени) предоставени заеми, в т.ч. по финансов лизинг | 3-2302-1 | 0 | 0 |
| 5. Получени лихви по предоставени заеми | 3-2302-2 | 0 | 0 |
| 6. Покупка на инвестиции | 3-2302-3 | 0 | 0 |
| 7. Постъпления от продажба на инвестиции | 3-2302-4 | 0 | 0 |
| 8. Получени дивиденди от инвестиции | 3-2303 | 0 | 0 |
| 9. Курсови разлики | 3-2305 | 0 | 0 |
| 10. Други постъпления/ плащания от инвестиционна дейност | 3-2306 | 0 | 0 |
| Нетен поток от инвестиционна дейност (Б): | 3-2300 | -111.217 | -122.320 |
| В. Парични потоци от финансова дейност | | | |
| 1. Постъпления от емитиране на ценни книжа | 3-2401 | 0 | 0 |
| 2. Плащания при обратно придобиване на ценни книжа | 3-2401-1 | 0 | 0 |
| 3. Постъпления от заеми | 3-2403 | 29.158 | 97.792 |

| | | | |
|--|---------------|----------------|----------------|
| 4. Платени заеми | 3-2403-1 | -16.757 | -6.573 |
| 5. Платени задължения по лизингови договори | 3-2405 | 0 | -28 |
| 6. Платени лихви, такси, комисиони по заеми с инвестиционно предназначение | 3-2404 | -1.988 | -494 |
| 7. Изплатени дивиденди | 3-2404-1 | 0 | -48.941 |
| 8. Други постъпления/ плащания от финансова дейност | 3-2407 | 3.526 | -76 |
| Нетен паричен поток от финансова дейност (В): | 3-2400 | 13.939 | 41.680 |
| Г. Изменения на паричните средства през периода (А+Б+В): | 3-2500 | -14.497 | -12.729 |
| <i>Д. Парични средства в началото на периода</i> | <i>3-2600</i> | <i>31.270</i> | <i>43.999</i> |
| <i>Е. Парични средства в края на периода, в т.ч.:</i> | <i>3-2700</i> | <i>16.773</i> | <i>31.270</i> |
| наличност в касата и по банкови сметки | 3-2700-1 | | |
| блокирани парични средства | 3-2700-2 | | |

Дата на съставяне:

Съставител:

Представяващи:




Виктор Станчев

СПРАВКА ЗА НЕТЕКУЩИТЕ АКТИВИ
(на консолидирана основа)

на
ЕИК по БУЛСТАГ:

ЧЕЗ РАЗПРЕДЕЛЕНИЕ БЪЛГАРИЯ АД

130277958

към 31.12.2018 г.


| ПОКАЗАТЕЛИ | Код на реда | Отчетна стойност на нетекущите активи | | | | | | Преоценена стойностна (4+5-6) | Амортизации | | | | Преоценена накрайно увеличение | Преоценена амортизации в края на периода (11-12+13) | Валцова стойност за текущия период (14-15) | |
|--|---------------|---------------------------------------|----------------------------|---------------------------|---------------------------|----------------------|------------|-------------------------------|-----------------------|------------------------|-----------------------|----------------------------|--------------------------------|---|--|----------------|
| | | в началото на периода | на постъпките през периода | на излезлите през периода | в края на периода (1+2-3) | Преоценена увеличени | намаляване | | в началото на периода | начислена през периода | отписана през периода | в края на периода (8+9-10) | | | | |
| а | 6 | 1 | 2 | 3 | 4 | 5 | 6 | 7 | 8 | 9 | 10 | 11 | 12 | 13 | 14 | 15 |
| I. Имоти, машини, съоръжения и оборудване | | | | | | | | | | | | | | | | |
| 1. Земи (терени) | 5-1001 | 36.776 | - | | 36.776 | | | 36.776 | | | | | | | | |
| 2. Сгради и конструкции | 5-1002 | 152.964 | 3.104 | 70 | 155.998 | | | 155.998 | 74.458 | 4.810 | 48 | 79.220 | | 79.220 | 79.220 | 36.776 |
| 3. Машини и оборудване | 5-1003 | 731.104 | 77.132 | 2.634 | 805.602 | | | 805.602 | 486.058 | 44.364 | 2.381 | 528.041 | | 528.041 | 528.041 | 76.778 |
| 4. Съоръжения | 5-1004 | 583.885 | 37.652 | 131 | 621.406 | | | 621.406 | 312.522 | 18.429 | 131 | 330.820 | | 330.820 | 330.820 | 277.561 |
| 5. Транспортни средства | 5-1005 | 44.858 | 7.112 | 2.876 | 49.094 | | | 49.094 | 34.845 | 4.250 | 2.842 | 36.253 | | 36.253 | 36.253 | 290.586 |
| 6. Стопански инвентар | 5-1007-1 | 3.064 | 126 | 112 | 3.078 | | | 3.078 | 2.414 | 208 | 112 | 2.510 | | 2.510 | 2.510 | 12.841 |
| 7. Р-ди за придобиване и ликвидация на активи по стопански начин | 5-1007-2 | 99.223 | 96.424 | 126.277 | 69.370 | | | 69.370 | 120 | | | 120 | | 120 | 120 | 568 |
| 8. Други | 5-1007 | 2.664 | 1.007 | 215 | 3.456 | | | 3.456 | 2.005 | 335 | 214 | 2.126 | | 2.126 | 2.126 | 69.250 |
| Обща сума I: | 5-1015 | 1.654.538 | 222.557 | 132.315 | 1.744.780 | | | 1.744.780 | 912.422 | 72.396 | 5.728 | 979.090 | | 979.090 | 765.690 | 1.330 |
| II. Инвестиционни имоти | 5-1037 | | | | | | | | | | | | | | | |
| III. Биологични активи | 5-1006 | | | | | | | | | | | | | | | |
| IV. Нематериални активи | | | | | | | | | | | | | | | | |
| 1. Права върху собственост | 5-1017 | 17.226 | 876 | 50 | 18.052 | | | 18.052 | 14.656 | 761 | 54 | 15.363 | | 15.363 | 15.363 | 2.689 |
| 2. Програми продукти | 5-1018 | 9.570 | 1.370 | 335 | 10.605 | | | 10.605 | 3.500 | 1.212 | 331 | 4.381 | | 4.381 | 4.381 | 6.224 |
| 3. Продукти от развойна дейност | 5-1019 | | | | | | | | | | | | | | | |
| 4. Други | 5-1020 | 11.730 | 2.147 | 1.864 | 12.013 | | | 12.013 | 3.433 | 590 | 19 | 4.004 | | 4.004 | 4.004 | 8.009 |
| Обща сума IV: | 5-1030 | 38.526 | 4.393 | 2.249 | 40.670 | | | 40.670 | 21.589 | 2.563 | 404 | 23.748 | | 23.748 | 16.922 | |
| V. Финансови активи (без дългосрочни вземания) | | | | | | | | | | | | | | | | |
| 1. Инвестиции в: | | | | | | | | | | | | | | | | |
| дъщерни предприятия | 5-1032 | 0 | 0 | 0 | 0 | | | 0 | | | | | | | | |
| смесени предприятия | 5-1033 | 0 | 0 | 0 | 0 | | | 0 | | | | | | | | |
| асоцирани предприятия | 5-1034 | 0 | 0 | 0 | 0 | | | 0 | | | | | | | | |
| други предприятия | 5-1035 | 0 | 0 | 0 | 0 | | | 0 | | | | | | | | |
| 2. Държавни до настъпване на надоб | 5-1036 | 0 | 0 | 0 | 0 | | | 0 | | | | | | | | |
| държавни ценни книжа | 5-1038 | 0 | 0 | 0 | 0 | | | 0 | | | | | | | | |
| областания, в т.ч.: | 5-1038-1 | 0 | 0 | 0 | 0 | | | 0 | | | | | | | | |
| общински облигации | 5-1038-2 | 0 | 0 | 0 | 0 | | | 0 | | | | | | | | |
| Други инвестиции, държани до на | 5-1038-3 | 0 | 0 | 0 | 0 | | | 0 | | | | | | | | |
| Други | 5-1038-4 | 0 | 0 | 0 | 0 | | | 0 | | | | | | | | |
| Обща сума V: | 5-1045 | - | - | - | - | | | - | - | - | - | - | - | - | - | - |
| VI. Търговска репутация | 5-1050 | | | | | | | | | | | | | | | |
| Общ сбор (I + II + III + IV + V + VI) | 5-1060 | 1.693.064 | 226.950 | 134.564 | 1.785.450 | | | 1.785.450 | 934.011 | 74.959 | 6.132 | 1.002.838 | | 1.002.838 | 1.002.838 | 782.612 |

Забележка: Предприятията, които имат собствени нетекущи материални активи в чужбина, представят отделна справка за всяка страна.

Дата на съставяне: 25.4.2019

Съставител:  Павлина Нацова

Представяващи:  Проф. д-р. Ангел



СПРАВКА ЗА ВЗЕМАНИЯТА, ЗАДЪЛЖЕНИЯТА И ПРОВИЗИИТЕ

(на консолидирана основа)

на
ЧЕЗ РАЗПРЕДЕЛЕНИЕ БЪЛГАРИЯ АД

130277958

към 31.12.2018 г.

| ПОКАЗАТЕЛИ | Код на реда | Група | | | Степен на ликвидност | (в хил. лева) |
|--|-------------|--------|--------------------|-------------|----------------------|---------------|
| | | а | Сума на вземанията | | | |
| | | | 1 | до 1 година | | |
| I. Невнесен капитал | б | | 2 | 3 | | |
| II. Нетекущи търговски и други вземания | 6-2010 | | | | | |
| 1. Вземания от свързани предприятия, в т.ч.: | 6-2021 | | | | | |
| - предоставени заеми | 6-2022 | | | | | |
| - продажба на активи и услуги | 6-2241 | | | | | |
| - други | 6-2023 | | | | | |
| 2. Вземания от предоставени търговски заеми | 6-2024 | | | | | |
| 3. Други дългосрочни вземания, в т.ч.: | 6-2026 | | | | | |
| - финансов лизинг | 6-2027 | | | | | |
| - други | 6-2029 | | | | | |
| III. Данъчни активи | 6-2020 | | | | | |
| Активи по отсрочени данъци | 6-2030 | | | | | |
| IV. Текущи търговски и други вземания | | | | | | |
| 1. Вземания от свързани предприятия, в т.ч.: | 6-2031 | 41.137 | 41.137 | - | | |
| - предоставени заеми | 6-2032 | - | - | - | | |
| - от продажби | 6-2033 | 41.137 | 41.137 | - | | |
| - други | 6-2034 | - | - | - | | |
| 2. Вземания от клиенти и доставчици | 6-2035 | 30.141 | 30.141 | - | | |
| 3. Вземания от предоставени аванси | 6-2036 | 3.890 | 3.890 | - | | |
| 4. Вземания от предоставени търговски заеми | 6-2037 | - | - | - | | |
| 5. Съдебни вземания | 6-2039 | - | - | - | | |
| 6. Присъдени вземания | 6-2040 | - | - | - | | |
| 7. Данъци за възстановяване, в т.ч.: | 6-2041 | 282 | 282 | - | | |
| - корпоративни данъци върху печалбата | 6-2043 | - | - | - | | |
| - данък върху добавената стойност | 6-2044 | 273 | 273 | - | | |
| - възстановими данъчни временни разлики | 6-2045 | - | - | - | | |
| - други данъци | 6-2046 | 9 | 9 | - | | |
| 8. Други краткосрочни вземания, в т.ч.: | 6-2047 | 6.346 | 6.346 | - | | |
| - по липси и начети | 6-2048 | 1.822 | 1.822 | - | | |
| - от осигурителните организации | 6-2049 | - | 0 | - | | |
| - по рекламации | 6-2050 | 108 | 108 | - | | |

| | | | | |
|-------------------------------------|---------------|---------------|---------------|---|
| - други | 6-2051 | 4.416 | 4.416 | |
| Всичко за IV: | 6-2060 | 81.796 | 81.796 | - |
| ОБЩО ВЗЕМАНИЯ (I+II+III+IV): | 6-2070 | 81.796 | 81.796 | - |

| ПОКАЗАТЕЛИ | Код на реда | Група | | | Стойност на обезпечението |
|---|---------------|---------------------|-----------------------|----------------|---------------------------|
| | | Сума на задълженият | Степен на изискуемост | | |
| | | | до 1 година | над 1 година | |
| а | б | 1 | 2 | 3 | 4 |
| I. Нетекущи търговски и други задължения | | | | | |
| 1. Задължения към свързани предприятия, в т.ч. | 6-2111 | - | - | - | - |
| от: | | | | | |
| - заеми | 6-2112 | | | | |
| - доставки на активи и услуги | 6-2113 | | | | |
| - други | 6-2244 | | | | |
| 2. Задължения по получени заеми към банки и небанкови финансови институции, в т.ч.: | 6-2114 | 99.825 | - | 99.825 | - |
| - банки, в т.ч.: | 6-2115 | 99.825 | - | 99.825 | - |
| - просрочени | 6-2116 | | | | |
| - небанкови финансови институции, в т.ч.: | 6-2114-1 | | | | |
| - просрочени | 6-2114-2 | | | | |
| 3. Задължения по ЗУНК | 6-2123-1 | | | | |
| 4. Задължения по получени търговски заеми | 6-2118 | | | | |
| 5. Задължения по облигационни заеми | 6-2120 | | | | |
| 6. Други дългосрочни задължения, в т.ч.: | 6-2123 | 202 | | 202 | |
| - по финансов лизинг | 6-2124 | | | | |
| Всичко за I: | 6-2130 | 100.027 | - | 100.027 | - |
| II. Данъчни пасиви | | | | | |
| Пасиви по отсрочени данъци | 6-2122 | 11.366 | | 11.366 | |
| III. Текущи търговски и други задължения | | | | | |
| 1. Задължения към свързани предприятия, в т.ч. | 6-2141 | 57.691 | 57.691 | - | - |
| от: | | | | | |
| - доставени активи и услуги | 6-2142 | 28.443 | 28.443 | | |
| - дивиденди | 6-2143 | - | - | | |
| - други | 6-2143-1 | 29.248 | 29.248 | | |
| 2. Задължения по получени заеми към банки и небанкови финансови институции, в т.ч.: | 6-2144 | - | - | - | - |
| - към банки, в т.ч. | 6-2145 | - | - | - | - |
| - просрочени | 6-2146 | | | | |
| - небанкови финансови институции, в т.ч. | 6-2144-1 | | | | |
| - просрочени | 6-2144-2 | | | | |
| 3. Текуща част от нетекущите задължения: | 6-2161-1 | 16.758 | 16.758 | - | - |

(в хиляди лева)

| | | | | | | | |
|---|----------|---------|---------|---------|---|---------|---|
| - по ЗУНК | 6-2161-2 | - | - | - | - | - | - |
| - по облигационни заеми | 6-2161-3 | - | - | - | - | - | - |
| - по получени дългосрочни заеми от банки и небанкови финансови институции | 6-2161-4 | 16.758 | 16.758 | - | - | 16.758 | - |
| - други | 6-2161-5 | - | - | - | - | - | - |
| 4. Текущи задължения: | 6-2148 | 65.761 | 65.761 | - | - | 65.761 | - |
| Задължения по търговски заеми | 6-2147 | - | - | - | - | - | - |
| Задължения към доставчици и клиенти | 6-2149 | 52.974 | 52.974 | - | - | 52.974 | - |
| Задължения по получени аванси | 6-2150 | 309 | 309 | - | - | 309 | - |
| Задължения към персонала | 6-2151 | 9.268 | 9.268 | - | - | 9.268 | - |
| Данъчни задължения, в т.ч.: | 6-2152 | 502 | 502 | - | - | 502 | - |
| - корпоративен данък върху печалбата | 6-2154 | 26 | 26 | - | - | 26 | - |
| - данък върху добавената стойност | 6-2155 | 100 | 100 | - | - | 100 | - |
| - други данъци | 6-2156 | 376 | 376 | - | - | 376 | - |
| Задължения към осигурителни предприятия | 6-2157 | 2.708 | 2.708 | - | - | 2.708 | - |
| 5. Други краткосрочни задължения | 6-2161 | 9.677 | 9.677 | - | - | 9.677 | - |
| Всичко за III: | 6-2170 | 149.887 | 149.887 | - | - | 149.887 | - |
| ОБЩО ЗАДЪЛЖЕНИЯ (I+II+III): | 6-2180 | 261.280 | 149.887 | 111.393 | - | 149.887 | - |


В. ПРОВИЗИИ (в. хил. лв)

| ПОКАЗАТЕЛИ | Код на реда | В началото на годината | Увеличение | Намаление | В края на периода | |
|---|-------------|------------------------|------------|-----------|-------------------|--------|
| | | | | | 1 | 4 |
| а | б | | | | | |
| 1. Провизии за правни задължения | 6-2210 | 24.168 | 15.861 | 23.102 | 16.927 | 16.927 |
| 2. Провизии за конструктивни задължения | 6-2220 | - | - | - | 0 | 0 |
| 3. Други провизии | 6-2230 | - | - | - | 0 | 0 |
| Обща сума (1+2+3): | 6-2240 | 24.168 | 15.861 | 23.102 | 16.927 | 16.927 |

Забележка:

Вземанията и задълженията от и към чужбина се посочват в отделна справка за всяка страна.

Дата на съставяне:



Съставител:

Представяващи:

СПРАВКА ЗА ЦЕННИТЕ КНИЖА

на
БИК по БУЛСТАТ:ЧЕЗ РАЗПРЕДЕЛЕНИЕ БЪЛГАРИЯ АД
130277958
КЕМ 31.12.2018 Г.


| ПОКАЗАТЕЛИ | Код на реда | Вид и брой на ценните книжа | | | | Стойност на ценните книжа | | | проценена стойност (4+5-6) |
|---|---------------|-----------------------------|-----------------|---------------|------------------|---------------------------|-----------|---|----------------------------|
| | | обикновени | привилегировани | конвертируеми | отчетна стойност | проценка | | | |
| | | | | | | увеличение | намаление | | |
| а | б | 1 | 2 | 3 | 4 | 5 | 6 | 7 | |
| I. Нетекущи финансови активи в ценни книжа | | | | | | | | | |
| 1. Акции | 7-3031 | | | | | | | 0 | |
| 2. Облигации, в т.ч.: общински облигации | 7-3035 | | | | | | | 0 | |
| | 7-3035-1 | | | | | | | 0 | |
| 3. Държавни ценни книжа | 7-3036 | | | | | | | 0 | |
| 4. Други | 7-3039 | | | | | | | 0 | |
| | 7-3040 | 0 | 0 | 0 | 0 | 0 | 0 | 0 | |
| II. Текущи финансови активи в ценни книжа | | | | | | | | | |
| 1. Акции | 7-3001 | | | | | | | 0 | |
| 2. Изкупени собствени акции | 7-3005 | | | | | | | 0 | |
| 3. Облигации | 7-3006 | | | | | | | 0 | |
| 4. Изкупени собствени облигации | 7-3007 | | | | | | | 0 | |
| 5. Държавни ценни книжа | 7-3008 | | | | | | | 0 | |
| 6. Деривативи и други финансови инструменти | 7-3010-1 | | | | | | | 0 | |
| 7. Други | 7-3010 | | | | | | | 0 | |
| | 7-3020 | 0 | 0 | 0 | 0 | 0 | 0 | 0 | |

Забележка: Предприятията, които пригизаваг чуждестранни ценни книжа с характер на краткосрочни и дългосрочни инвестиции, съставят отделна справка за всяка страна.


Дата на съставяне:

25.04.2019 г.

Съставител:



Представяващи:



СПРАВКА ЗА ИНВЕСТИЦИИТЕ В ДЪЩЕРНИ, СМЕСЕНИ, АСОЦИИРАНИ И ДРУГИ ПРЕДПРИЯТИЯ

на
ЕИК по БУЛСТАТ:ЧЕЗ РАЗПРЕДЕЛЕНИЕ БЪЛГАРИЯ АД
130277958
към 31.12.2018 г.

(в хил. лв.)

| Наименование и седалище на предприятията, в които са инвестициите | Код на реда | Размер на инвестицията | Процент на инвестицията в капитала на другото предприятие | Инвестиция в ценни книжа, приети за търговия на фондова борса | Инвестиция в ценни книжа, неприети за търговия на фондова борса |
|---|---------------|------------------------|---|---|---|
| а | б | 1 | 2 | 3 | 4 |
| А. В СТРАНАТА | | | | | |
| I. Инвестиции в дъщерни предприятия | | | | | |
| 1. ЧЕЗ Информационни и комуникационни технологии България ЕАД - седалище гр.София, бул.Цариградско шосе № 159, БенчМарк Бизнес Център | | 6.000 | 100 | | 6.000 |
| 2. | | | | | 0 |
| 3. | | | | | 0 |
| 4. | | | | | 0 |
| 5. | | | | | 0 |
| 6. | | | | | 0 |
| 7. | | | | | 0 |
| 8. | | | | | 0 |
| <i>Обща сума I:</i> | <i>8-4001</i> | 6.000 | | 0 | 6.000 |
| II. Инвестиции в смесени предприятия | | | | | |
| 1. | | | | | 0 |
| 2. | | | | | 0 |
| 3. | | | | | 0 |
| 4. | | | | | 0 |
| 5. | | | | | 0 |
| 6. | | | | | 0 |
| 7. | | | | | 0 |
| 8. | | | | | 0 |
| <i>Обща сума II:</i> | <i>8-4006</i> | 0 | | 0 | 0 |
| III. Инвестиции в асоциирани предприятия | | | | | |
| 1. | | | | | 0 |
| 2. | | | | | 0 |
| 3. | | | | | 0 |
| 4. | | | | | 0 |
| 5. | | | | | 0 |
| 6. | | | | | 0 |
| 7. | | | | | 0 |
| 8. | | | | | 0 |
| <i>Обща сума III:</i> | <i>84011</i> | 0 | | 0 | 0 |
| IV. Инвестиции в други предприятия | | | | | |
| 1. | | | | | 0 |
| 2. | | | | | 0 |
| 3. | | | | | 0 |
| 4. | | | | | 0 |
| 5. | | | | | 0 |
| 6. | | | | | 0 |
| 7. | | | | | 0 |
| 8. | | | | | 0 |
| <i>Обща сума IV:</i> | <i>8-4016</i> | 0 | | 0 | 0 |
| <i>Обща сума за страната (I+II+III+IV):</i> | <i>8-4025</i> | 6.000 | | 0 | 6.000 |
| Б. В ЧУЖБИНА | | | | | |
| I. Инвестиции в дъщерни предприятия | | | | | |
| 1. | | | | | 0 |
| 2. | | | | | 0 |
| 3. | | | | | 0 |
| 4. | | | | | 0 |
| 5. | | | | | 0 |
| 6. | | | | | 0 |
| 7. | | | | | 0 |
| 8. | | | | | 0 |
| <i>Обща сума I:</i> | <i>8-4030</i> | 0 | | 0 | 0 |
| II. Инвестиции в смесени предприятия | | | | | |
| 1. | | | | | 0 |
| 2. | | | | | 0 |
| 3. | | | | | 0 |
| 4. | | | | | 0 |
| 5. | | | | | 0 |
| 6. | | | | | 0 |
| 7. | | | | | 0 |

| | | | | | |
|---|-----------------------|---------------|----------|----------|----------|
| 8 | | | | | 0 |
| | Обща сума II: | 8-4035 | 0 | 0 | 0 |
| III. Инвестиции в асоциирани предприятия | | | | | |
| 1. | | | | | 0 |
| 2. | | | | | 0 |
| 3. | | | | | 0 |
| 4. | | | | | 0 |
| 5. | | | | | 0 |
| 6. | | | | | 0 |
| 7. | | | | | 0 |
| 8. | | | | | 0 |
| | Обща сума III: | 8-4040 | 0 | 0 | 0 |
| IV. Инвестиции в други предприятия | | | | | |
| 1. | | | | | 0 |
| 2. | | | | | 0 |
| 3. | | | | | 0 |
| 4. | | | | | 0 |
| 5. | | | | | 0 |
| 6. | | | | | 0 |
| 7. | | | | | 0 |
| 8. | | | | | 0 |
| | Обща сума IV: | 8-4050 | 0 | 0 | 0 |
| Обща сума за чужбина (I+II+III+IV): | | | | | |
| | | 8-4050 | 0 | 0 | 0 |

Дата на съставяне:

Съставител:

Представяващи:

